

2016



CONFCOMMERCIO
IMPRESE PER L'ITALIA

ABRUZZO

OSSERVATORIO TARI



ABRUZZO

METODOLOGIA RACCOLTA DATI

1. Sito internet Ministero Economia e Finanze
2. Ricerca sui siti istituzionali dei comuni
3. Contatti via e-mail con i comuni
4. Contatti telefonici con i comuni

DATI REGIONALI (01/01/2016)

Provincia	Popolazione	Superficie (Km ²)	Densità (abit/Km ²)	n° Comuni
Chieti	390.962	2.599,58	150,39	104
L'Aquila	303.239	5.047,55	60,07	108
Pescara	321.973	1.230,33	261,70	46
Teramo	310.339	1.954,38	158,79	47
<i>Totale</i>	1.326.513	10.831,84	122,46	305

COMUNI > 50.000 ABITANTI: 5

COMUNI > 20.000 ABITANTI: 10

COMUNI < 20.000 ABITANTI: 290

COMUNI CENSITI: 75

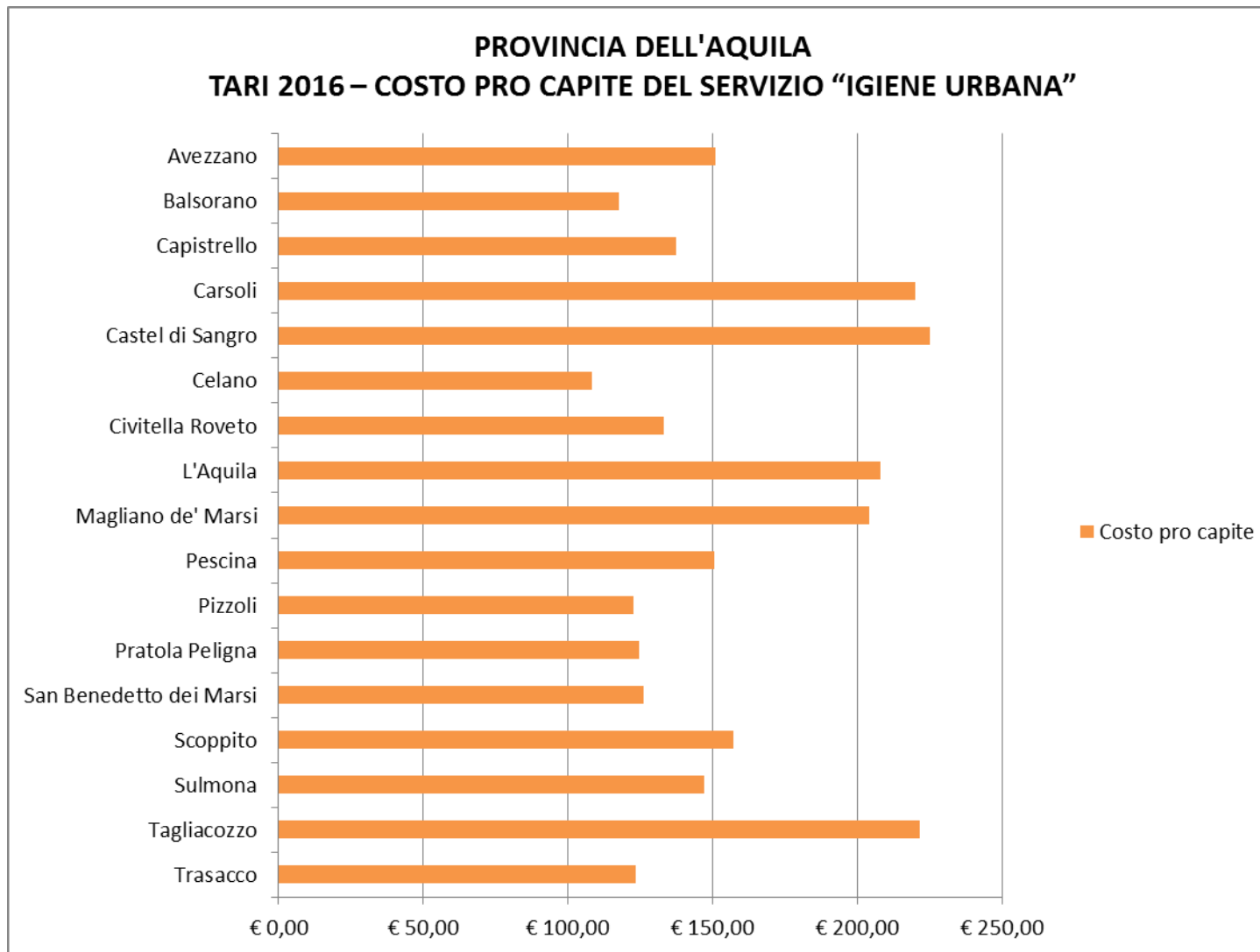
17 (> 15.000 abitanti)

58 (< 15.000 abitanti)

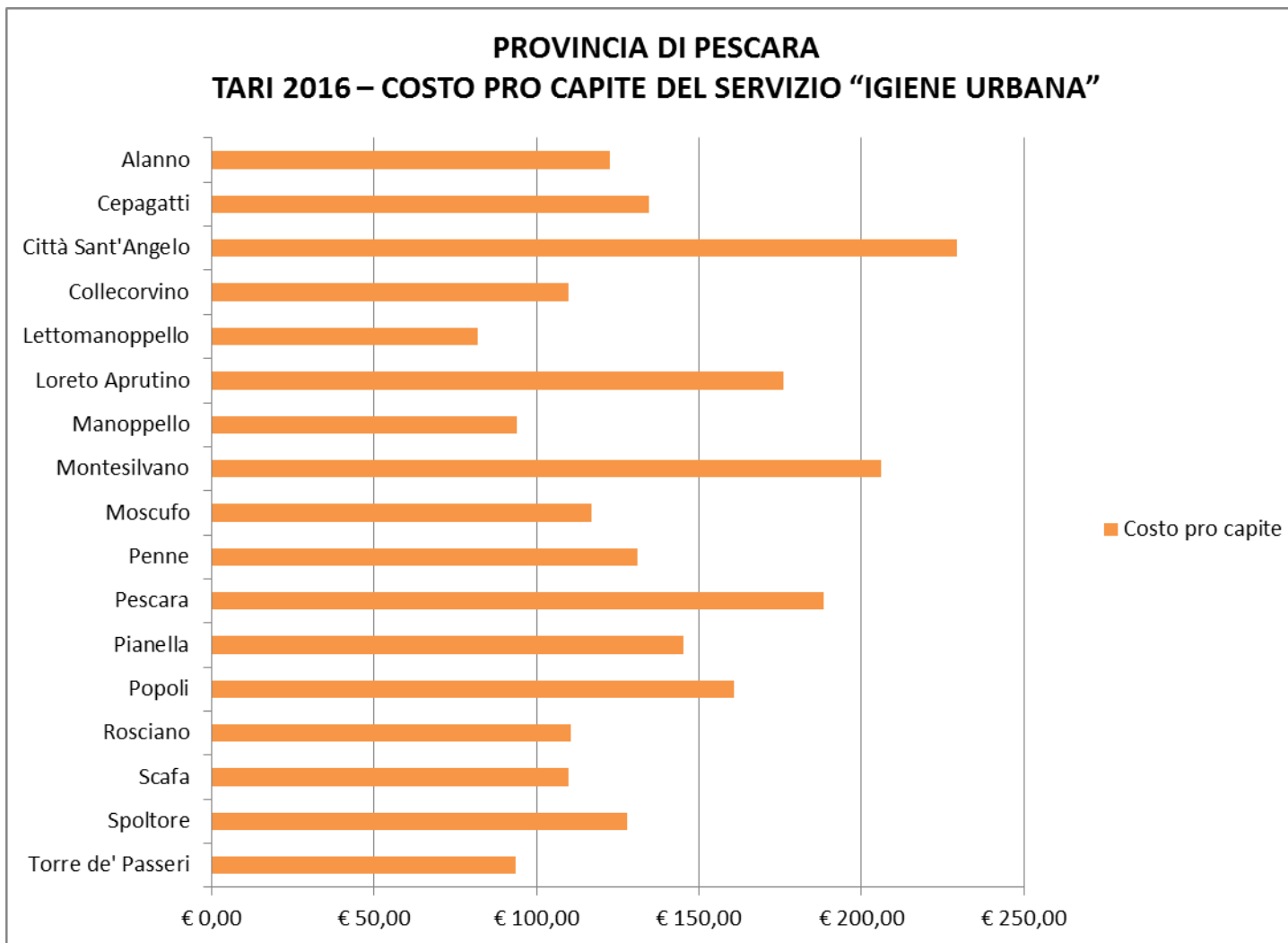
POPOLAZIONE CENSITA: 1.052.525

% POPOLAZIONE CENSITA SUL TOTALE: 78,98%



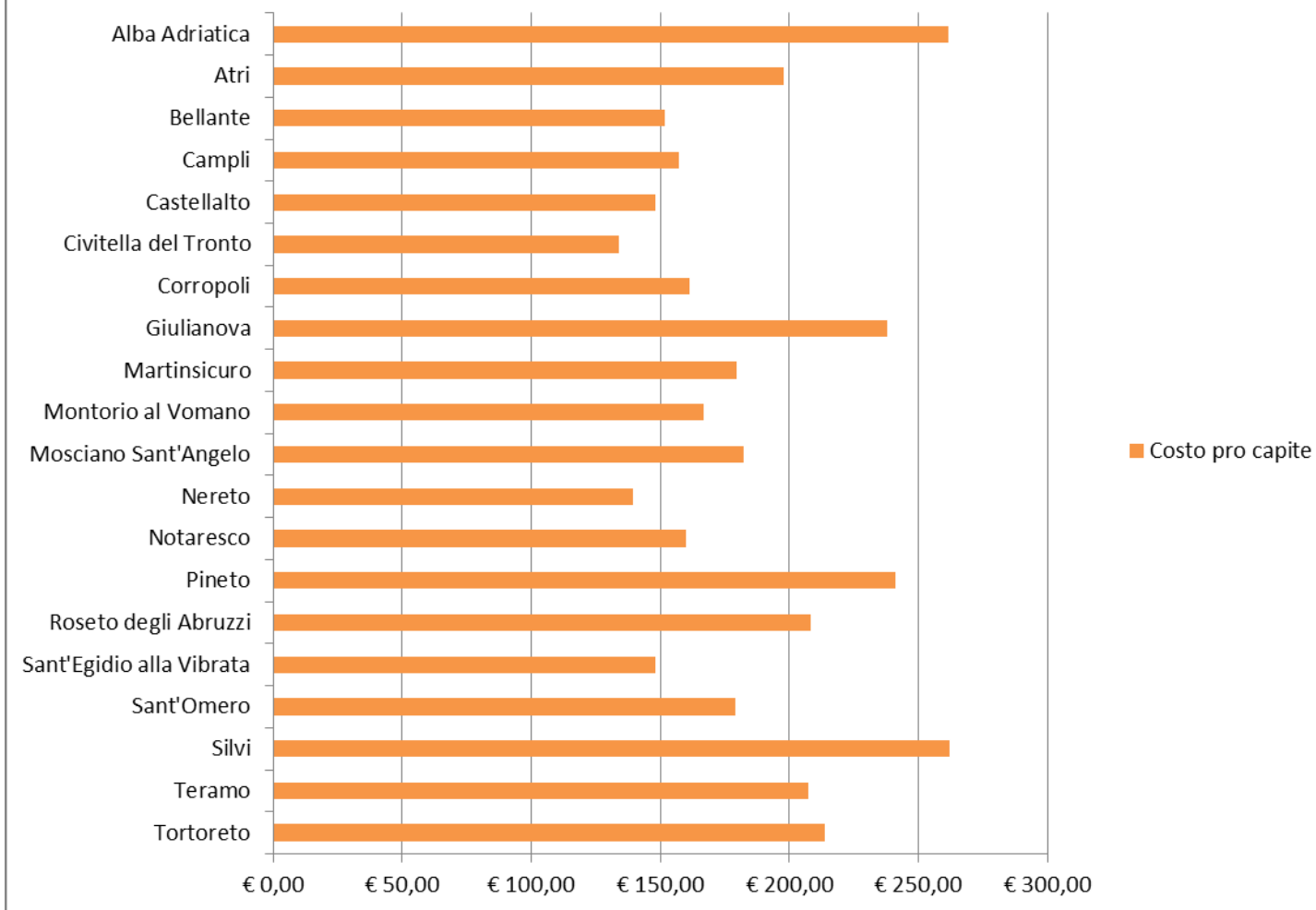


- [fonte Ministero dell'Economia e delle Finanze](#)
- [fonte ISTAT - 01/01/2016](#)
- [sito istituzionale comuni](#)



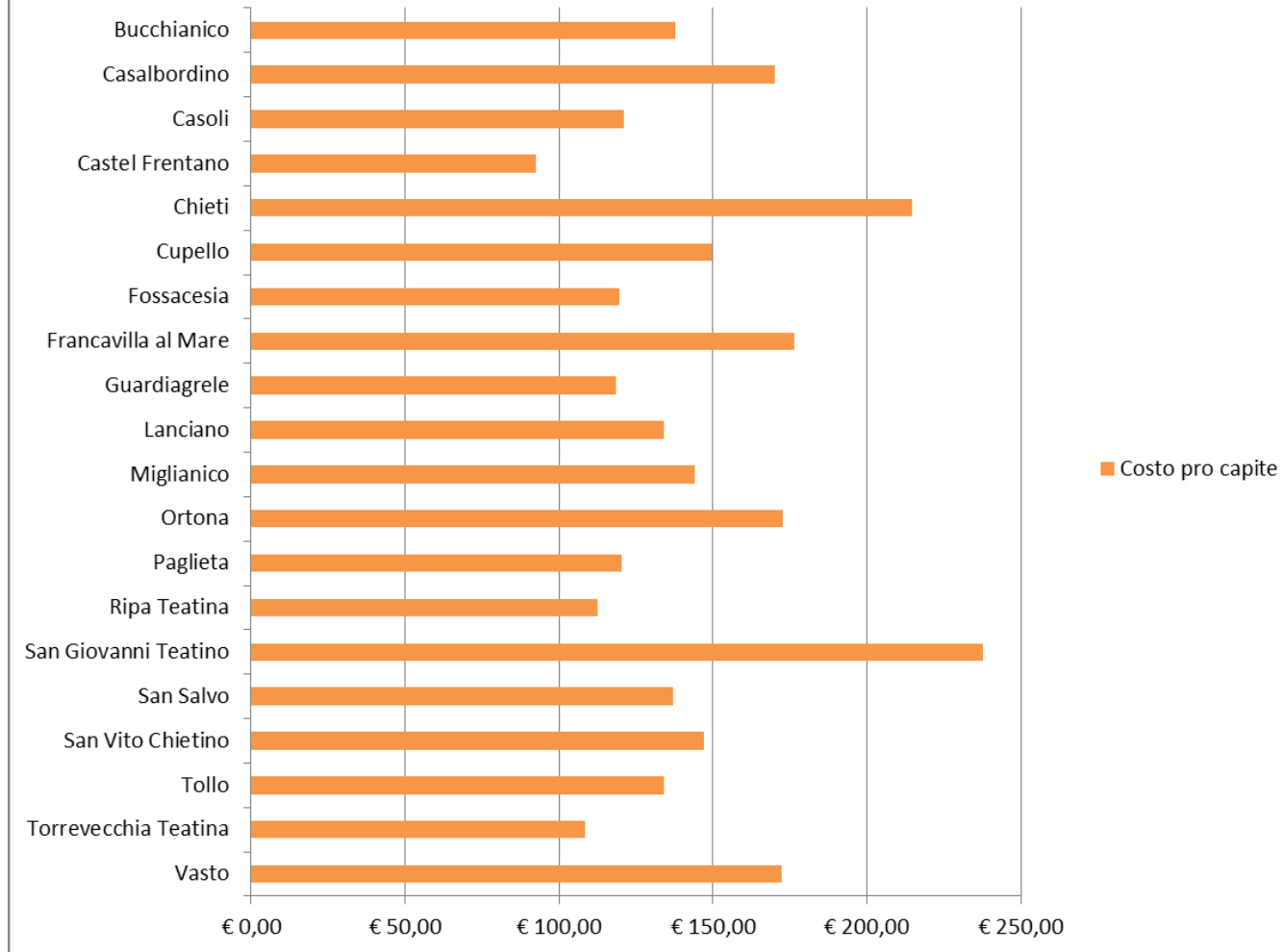
- [fonte Ministero dell'Economia e delle Finanze](#)
- [fonte ISTAT - 01/01/2016](#)
- [sito istituzionale comuni](#)

PROVINCIA DI TERAMO
TARI 2016 – COSTO PRO CAPITE DEL SERVIZIO “IGIENE URBANA”

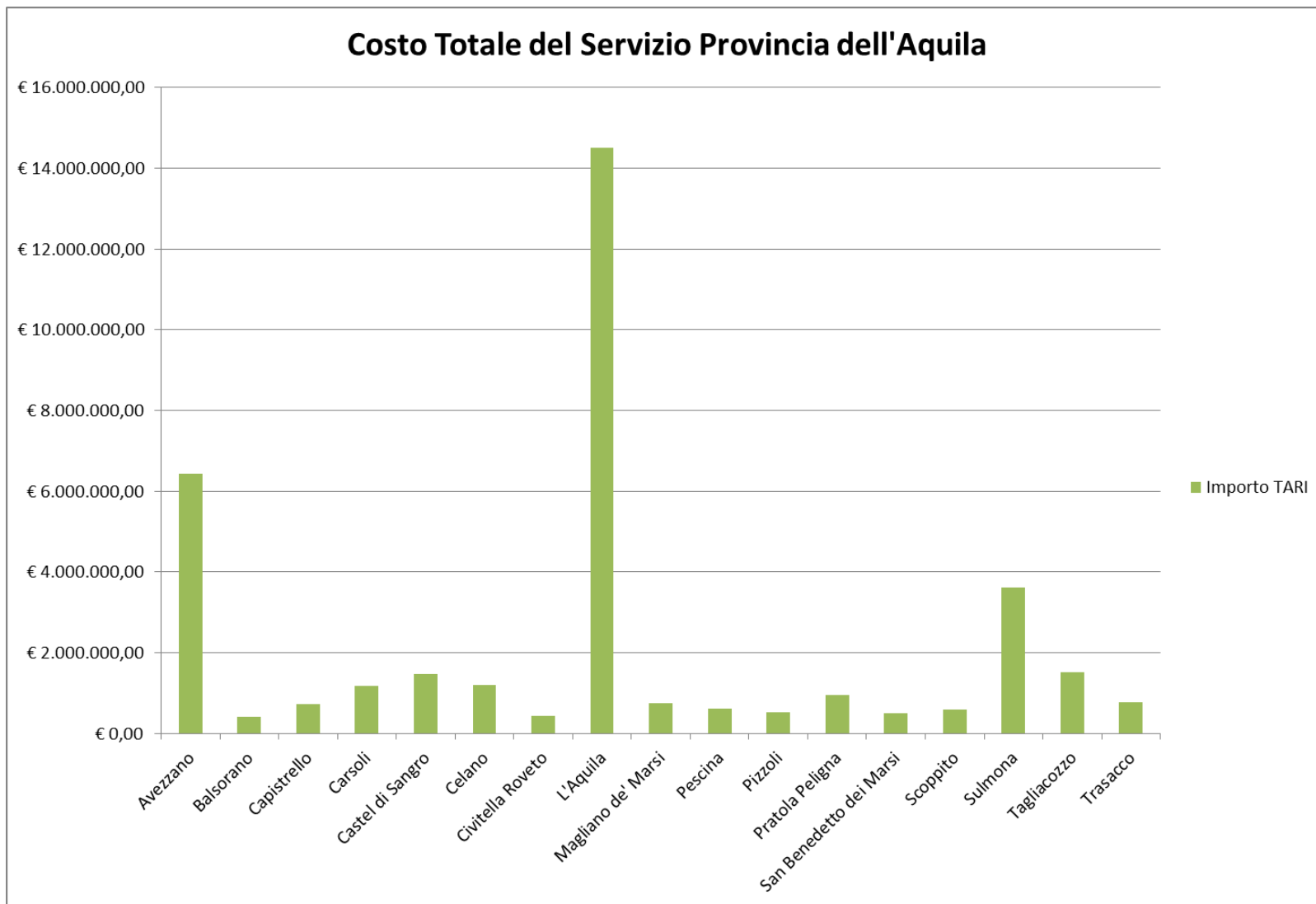


- [fonte Ministero dell'Economia e delle Finanze](#)
- [fonte ISTAT - 01/01/2016](#)
- [sito istituzionale comuni](#)

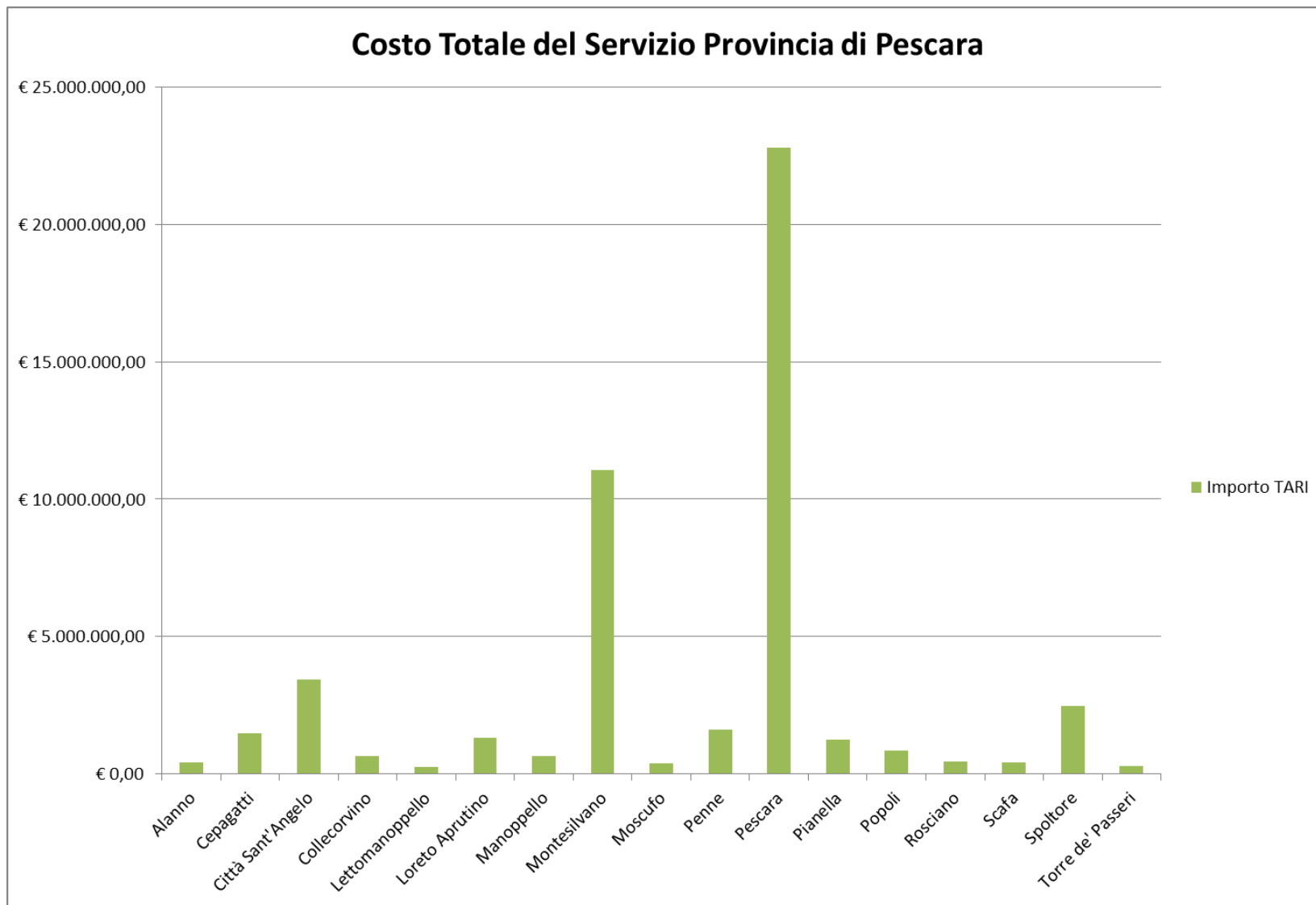
PROVINCIA DI CHIETI
TARI 2016 – COSTO PRO CAPITE DEL SERVIZIO “IGIENE URBANA”



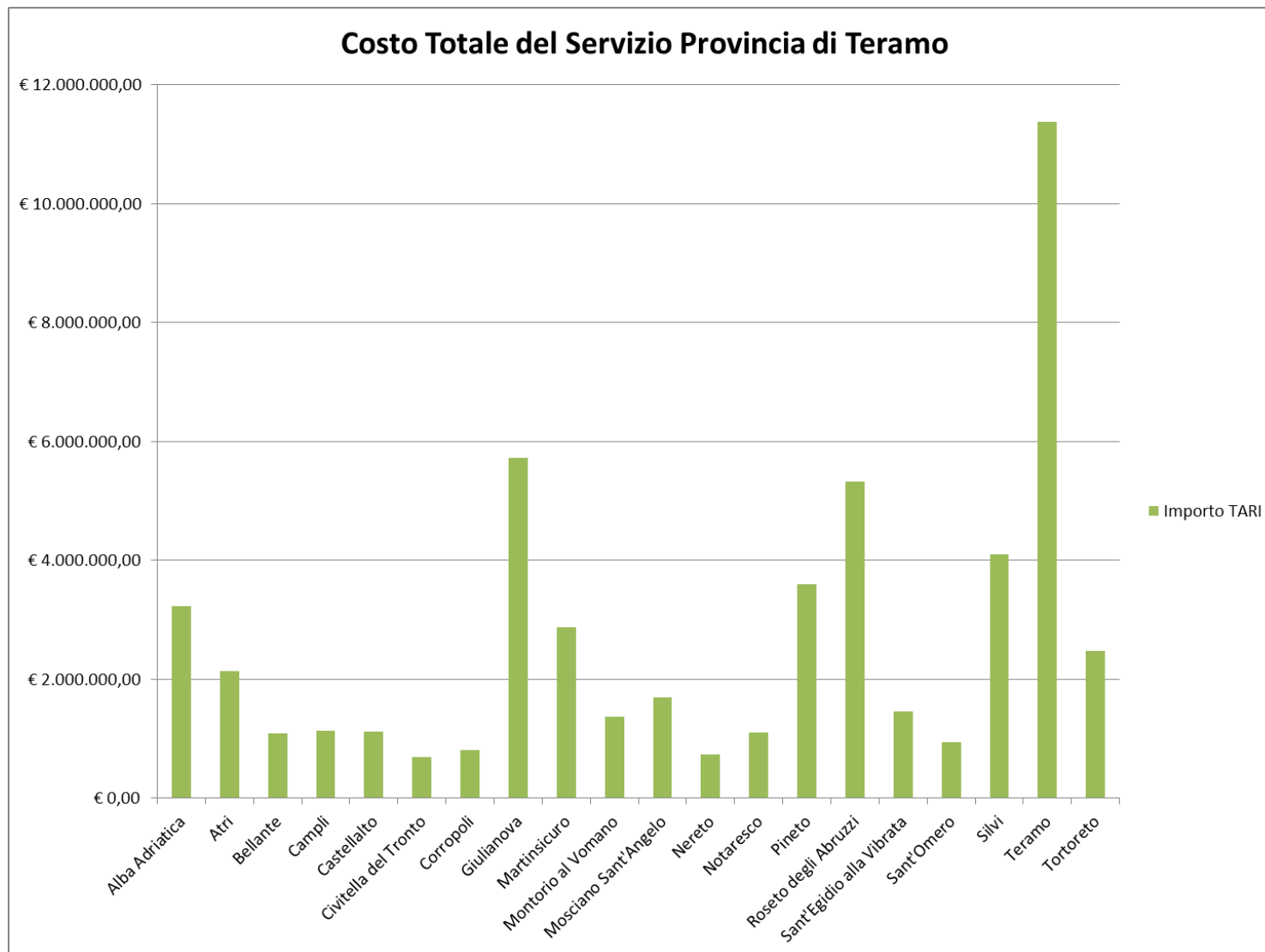
- [fonte Ministero dell'Economia e delle Finanze](#)
- [fonte ISTAT - 01/01/2016](#)
- [sito istituzionale comuni](#)



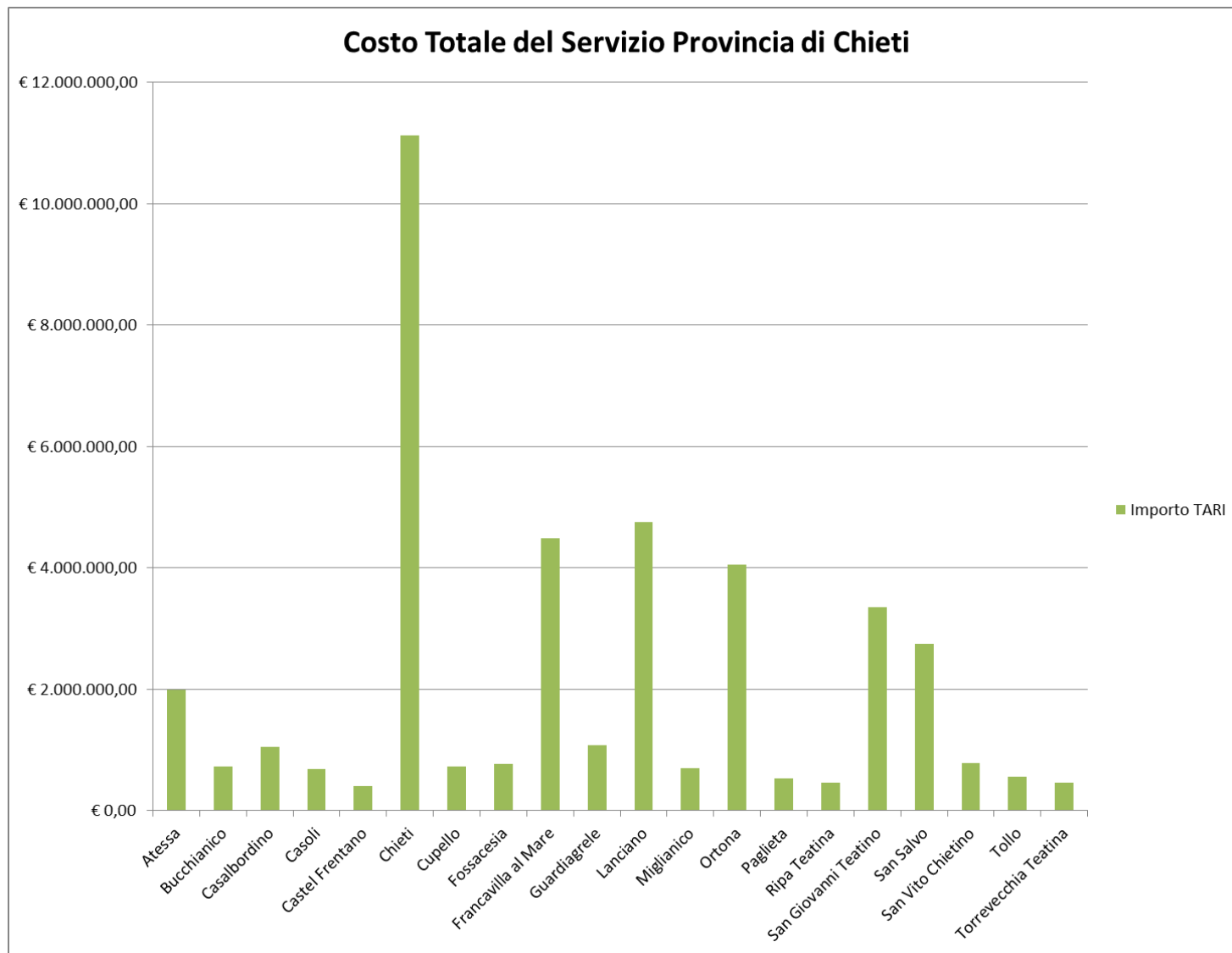
- [fonte Ministero dell'Economia e delle Finanze](#)
- [fonte ISTAT - 01/01/2016](#)
- [sito istituzionale comuni](#)



- [fonte Ministero dell'Economia e delle Finanze](#)
- [fonte ISTAT - 01/01/2016](#)
- [sito istituzionale comuni](#)



- [fonte Ministero dell'Economia e delle Finanze](#)
- [fonte ISTAT - 01/01/2016](#)
- [sito istituzionale comuni](#)



- [fonte Ministero dell'Economia e delle Finanze](#)
- [fonte ISTAT - 01/01/2016](#)
- [sito istituzionale comuni](#)

PARTE FISSA – PARTE VARIABILE

COSTO TOTALE DEL SERVIZIO PROVINCIA DELL'AQUILA (€) (Piano Economico Finanziario)

Città	Importo TARI	PARTE FISSA	PARTE VARIABILE	% Quota Fissa	% Quota Variabile
Avezzano	€ 6.422.920,00	€ 3.374.560,00	€ 3.048.360,00	53	47
Balsorano	€ 419.965,00	€ 75.000,00	€ 344.965,00	18	82
Capistrello	€ 721.328,00	€ 139.464,00	€ 581.864,00	19	81
Carsoli	€ 1.187.886,83	€ 571.966,89	€ 615.919,94	48	52
Castel di Sangro	€ 1.471.135,05	€ 485.060,80	€ 986.074,25	33	67
Celano	€ 1.192.713,70	€ 646.236,98	€ 546.476,72	54	46
Civitella Roveto	€ 434.701,00	€ 48.184,00	€ 386.517,00	11	89
L'Aquila	€ 14.500.000,00	ND	ND	ND	ND
Magliano de' Marsi	€ 752.770,00	€ 229.470,00	€ 523.300,00	30	70
Pescina	€ 623.000,00	€ 188.000,00	€ 435.000,00	30	70
Pizzoli	€ 530.004,38	€ 192.005,24	€ 337.999,14	36	64
Pratola Peligna	€ 944.616,57	€ 579.800,18	€ 364.816,39	61	39
San Benedetto dei Marsi	€ 493.491,30	€ 205.717,34	€ 287.773,96	42	58
Scoppito	€ 586.300,00	€ 136.000,00	€ 450.300,00	23	77
Sulmona	€ 3.616.799,00	€ 1.546.849,80	€ 2.069.950,10	43	57
Tagliacozzo	€ 1.527.603,02	€ 291.876,02	€ 1.235.727,00	19	81
Trasacco	€ 770.014,04	€ 14.098,46	€ 755.915,58	2	98

PARTE FISSA – PARTE VARIABILE

COSTO TOTALE DEL SERVIZIO PROVINCIA DI PESCARA (€) (Piano Economico Finanziario)

Città	Importo TARI	PARTE FISSA	PARTE VARIABILE	% Quota Fissa	% Quota Variabile
Alanno	€ 427.831,51	€ 229.189,35	€ 198.642,16	54	46
Cepagatti	€ 1.465.713,77	€ 505.042,63	€ 960.671,14	34	66
Città Sant'Angelo	€ 3.433.333,00	€ 833.258,00	€ 2.600.075,00	24	76
Collecervino	€ 659.249,88	€ 85.500,00	€ 573.749,88	13	87
Lettomanoppello	€ 243.689,00	€ 73.601,00	€ 170.088,00	30	70
Loreto Aprutino	€ 1.316.461,82	€ 1.265.944,22	€ 50.517,60	96	4
Manoppello	€ 658.074,88	€ 171.810,53	€ 486.264,35	26	74
Montesilvano	€ 11.072.934,72	€ 6.016.670,20	€ 5.056.264,52	54	46
Moscufo	€ 374.591,39	€ 279.721,85	€ 94.869,54	75	25
Penne	€ 1.607.710,00	€ 657.958,06	€ 959.887,96	41	60
Pescara	€ 22.797.144,56	€ 7.857.638,65	€ 14.939.505,91	34	66
Pianella	€ 1.254.164,14	€ 318.903,65	€ 935.260,49	25	75
Popoli	€ 830.831,37	€ 448.531,63	€ 382.299,74	54	46
Rosciano	€ 431.189,65	€ 76.701,34	€ 354.488,31	18	82
Scafa	€ 413.559,55	€ 139.047,87	€ 274.511,68	34	66
Spoltore	€ 2.476.425,00	€ 1.742.059,00	€ 734.366,00	70	30
Torre de' Passeri	€ 295.000,00	€ 35.521,54	€ 259.478,46	12	88

PARTE FISSA – PARTE VARIABILE

COSTO TOTALE DEL SERVIZIO PROVINCIA DI TERAMO (€) (Piano Economico Finanziario)

Città	Importo TARI	PARTE FISSA	PARTE VARIABILE	% Quota Fissa	% Quota Variabile
Alba Adriatica	€ 3.232.105,38	€ 1.510.461,52	€ 1.721.643,86	47	53
Atri	€ 2.132.732,59	€ 1.040.308,27	€ 1.092.424,32	49	51
Bellante	€ 1.086.476,00	€ 453.614,00	€ 632.862,00	42	58
Campoli	€ 1.133.292,91	€ 398.722,88	€ 734.570,03	35	65
Castellalto	€ 1.112.074,40	€ 424.339,12	€ 687.735,28	38	62
Civitella del Tronto	€ 685.299,48	€ 345.654,78	€ 339.644,70	50	50
Corropoli	€ 814.166,05	€ 320.292,92	€ 493.873,13	39	61
Giulianova	€ 5.725.119,00	€ 2.703.492,89	€ 3.021.626,11	47	53
Martinsicuro	€ 2.878.915,75	€ 752.777,35	€ 2.126.138,40	26	74
Montorio al Vomano	€ 1.371.190,67	€ 657.162,53	€ 714.028,14	48	52
Mosciano Sant'Angelo	€ 1.697.907,30	€ 902.060,65	€ 795.846,65	53	47
Nereto	€ 732.178,56	€ 402.917,86	€ 329.260,70	55	45
Notaresco	€ 1.105.000,00	€ 575.000,00	€ 530.000,00	52	48
Pineto	€ 3.595.532,53	€ 2.518.566,67	€ 1.076.965,86	70	30
Roseto degli Abruzzi	€ 5.321.348,88	€ 2.154.498,13	€ 3.166.850,75	40	60
Sant'Egidio alla Vibrata	€ 1.453.306,03	€ 699.053,79	€ 754.252,25	48	52
Sant'Omero	€ 940.124,87	€ 393.571,78	€ 546.553,09	42	58
Silvi	€ 4.093.437,28	€ 1.630.416,07	€ 2.463.021,21	40	60
Teramo	€ 11.375.651,13	€ 6.249.511,11	€ 5.126.140,03	55	45
Tortoreto	€ 2.469.755,90	€ 481.672,35	€ 1.988.083,55	20	80

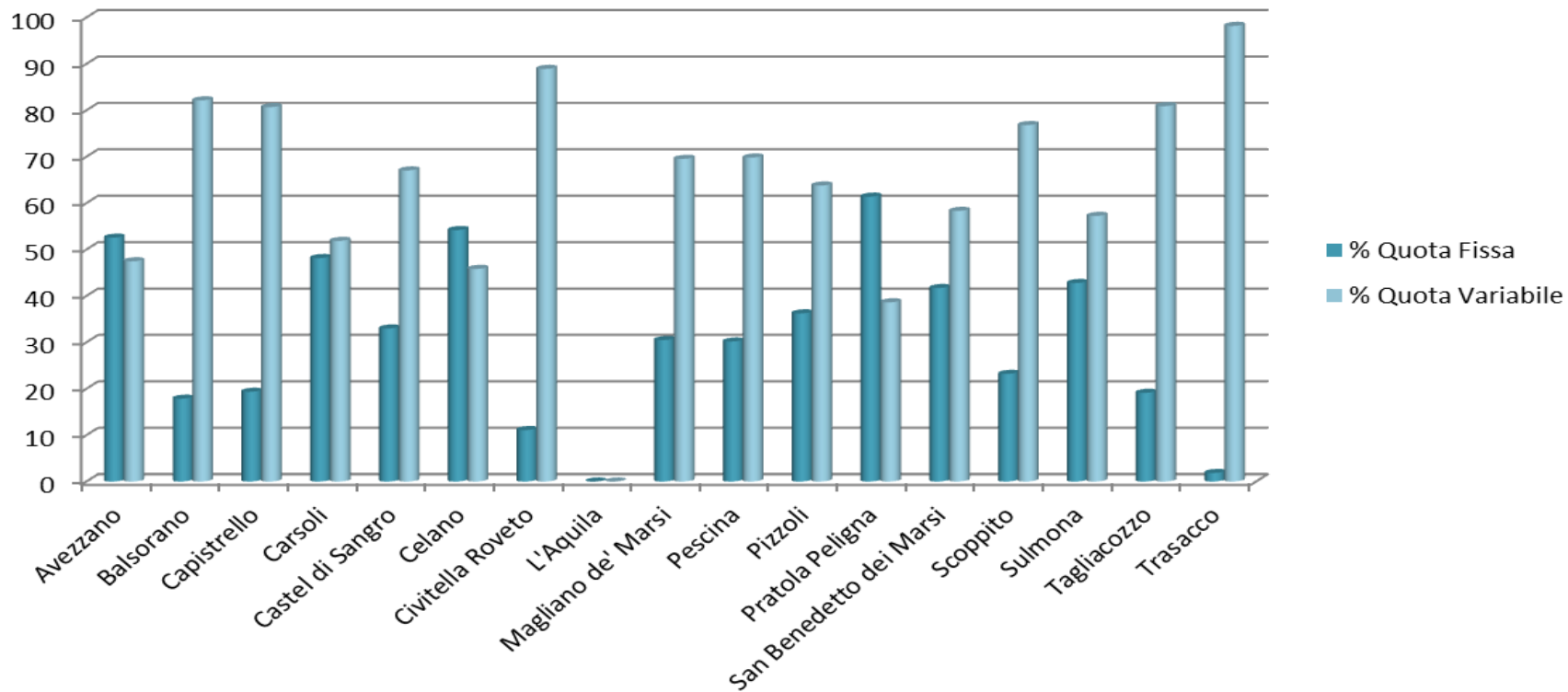
PARTE FISSA – PARTE VARIABILE

COSTO TOTALE DEL SERVIZIO PROVINCIA DI CHIETI (€) (Piano Economico Finanziario)

Città	Importo TARI	PARTE FISSA	PARTE VARIABILE	% Quota Fissa	% Quota Variabile
Atessa	€ 1.987.137,09	€ 1.001.295,28	€ 985.841,81	50	50
Bucchianico	€ 722.294,67	€ 164.616,42	€ 557.678,25	23	77
Casalbordino	€ 1.050.000,00	€ 362.551,00	€ 687.449,00	35	65
Casoli	€ 686.500,00	€ 313.100,00	€ 373.400,00	46	54
Castel Frentano	€ 402.433,00	€ 86.643,00	€ 315.790,00	22	78
Chieti	€ 11.125.735,95	€ 3.838.742,95	€ 7.286.993,00	35	65
Cupello	€ 724.220,60	€ 147.710,00	€ 576.510,62	20	80
Fossacesia	€ 761.500,00	€ 218.500,00	€ 543.000,00	29	71
Franca Villa al Mare	€ 4.481.526,17	€ 2.608.106,93	€ 1.873.419,24	58	42
Guardiagrele	€ 1.074.681,44	€ 135.746,64	€ 938.934,80	13	87
Lanciano	€ 4.751.469,76	€ 1.773.787,90	€ 2.977.681,86	37	63
Miglianico	€ 695.822,90	€ 312.724,88	€ 383.098,02	45	55
Ortona	€ 4.048.466,20	€ 1.409.559,00	€ 2.638.907,20	35	65
Paglieta	€ 526.400,00	€ 81.100,00	€ 445.300,00	15	85
Ripa Teatina	€ 460.031,17	€ 135.301,21	€ 324.729,96	29	71
San Giovanni Teatino	€ 3.352.602,00	€ 791.545,82	€ 2.561.056,18	24	76
San Salvo	€ 2.740.000,00	€ 1.523.428,23	€ 1.216.571,77	56	44
San Vito Chietino	€ 787.864,00	€ 263.364,00	€ 524.500,00	33	67
Tollo	€ 557.000,00	€ 119.006,17	€ 437.993,83	21	79
Torrevicchia Teatina	€ 457.545,75	€ 86.226,39	€ 371.319,36	19	81
Vasto	€ 7.085.121,43	€ 4.259.612,33	€ 2.825.509,10	60	40

RIPARTIZIONE TRA COSTI FISSI/COSTI VARIABILI

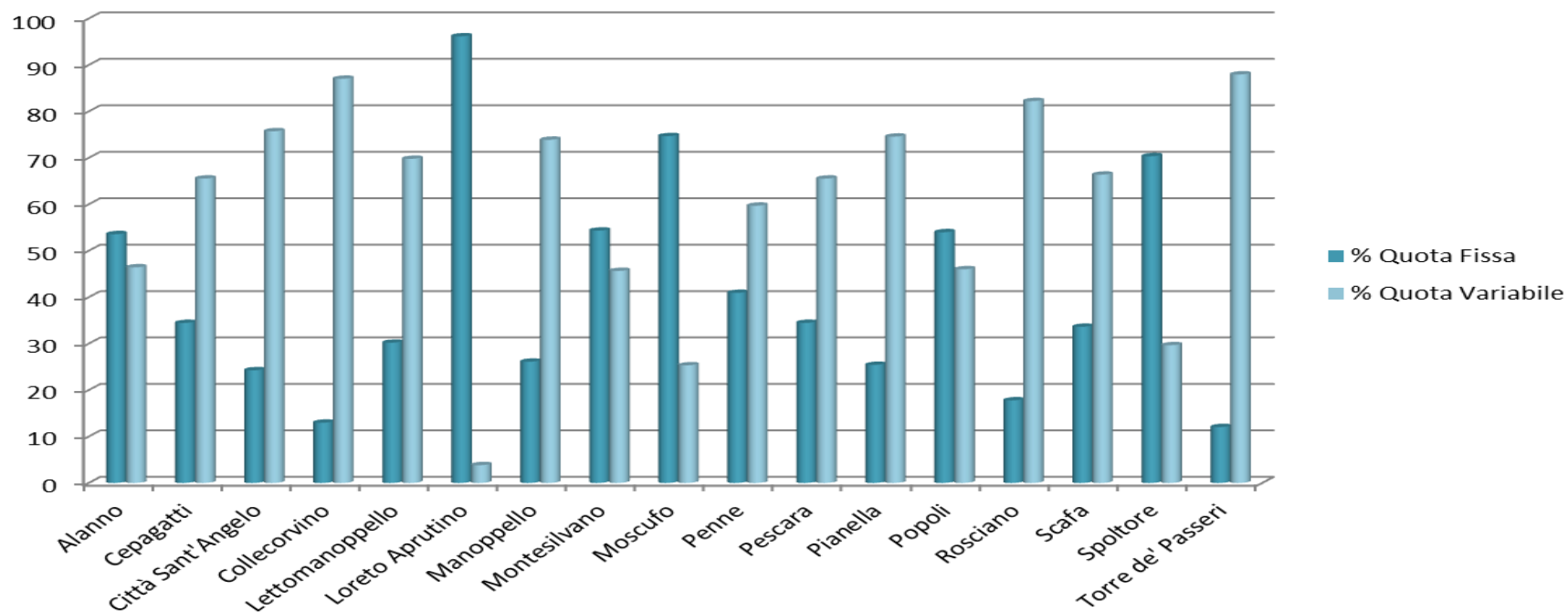
COMUNI CENSITI DELLA PROVINCIA
DELL'AQUILA



- [fonte Ministero dell'Economia e delle Finanze](#)
- [fonte ISTAT - 01/01/2016](#)
- [sito istituzionale comuni](#)

RIPARTIZIONE TRA COSTI FISSI/COSTI VARIABILI

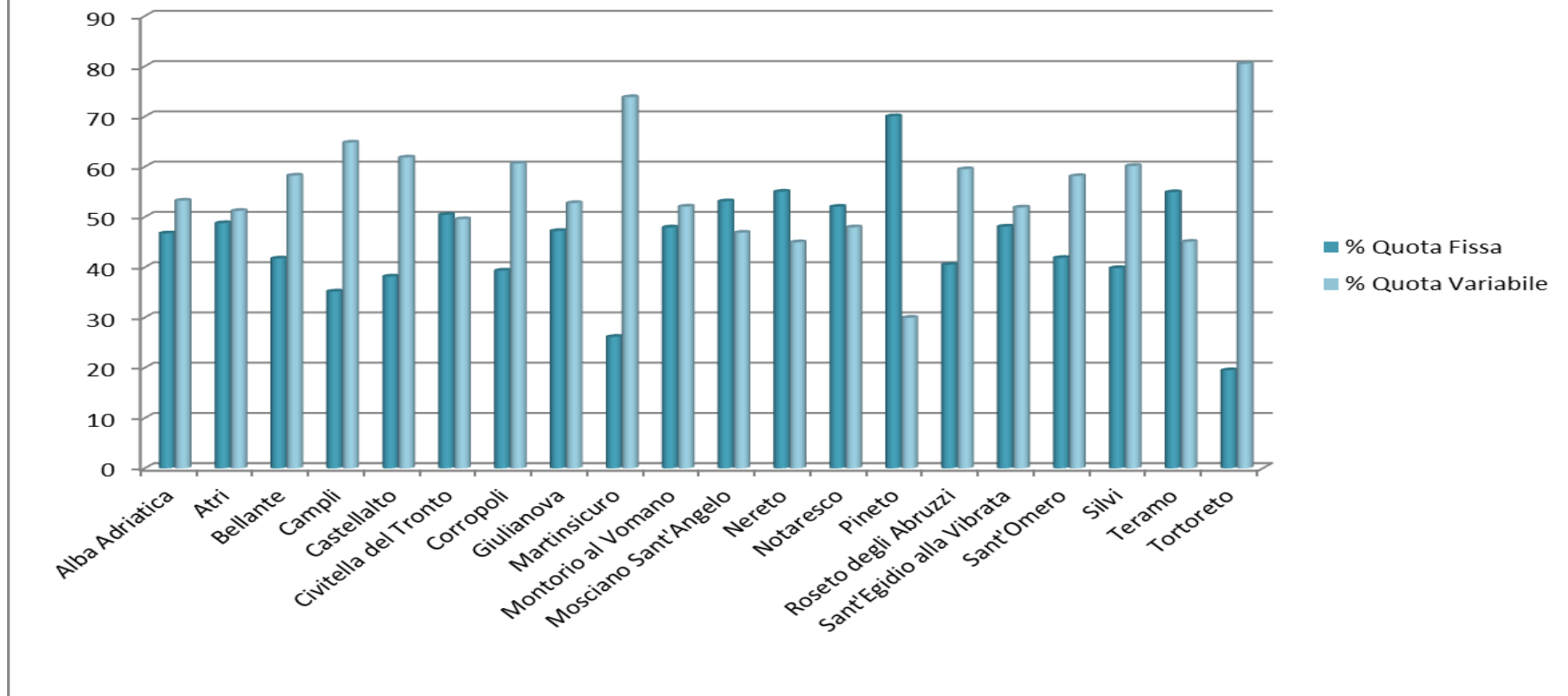
COMUNI CENSITI DELLA PROVINCIA
DI PESCARA



- [fonte Ministero dell'Economia e delle Finanze](#)
- [fonte ISTAT - 01/01/2016](#)
- [sito istituzionale comuni](#)

RIPARTIZIONE TRA COSTI FISSI/COSTI VARIABILI

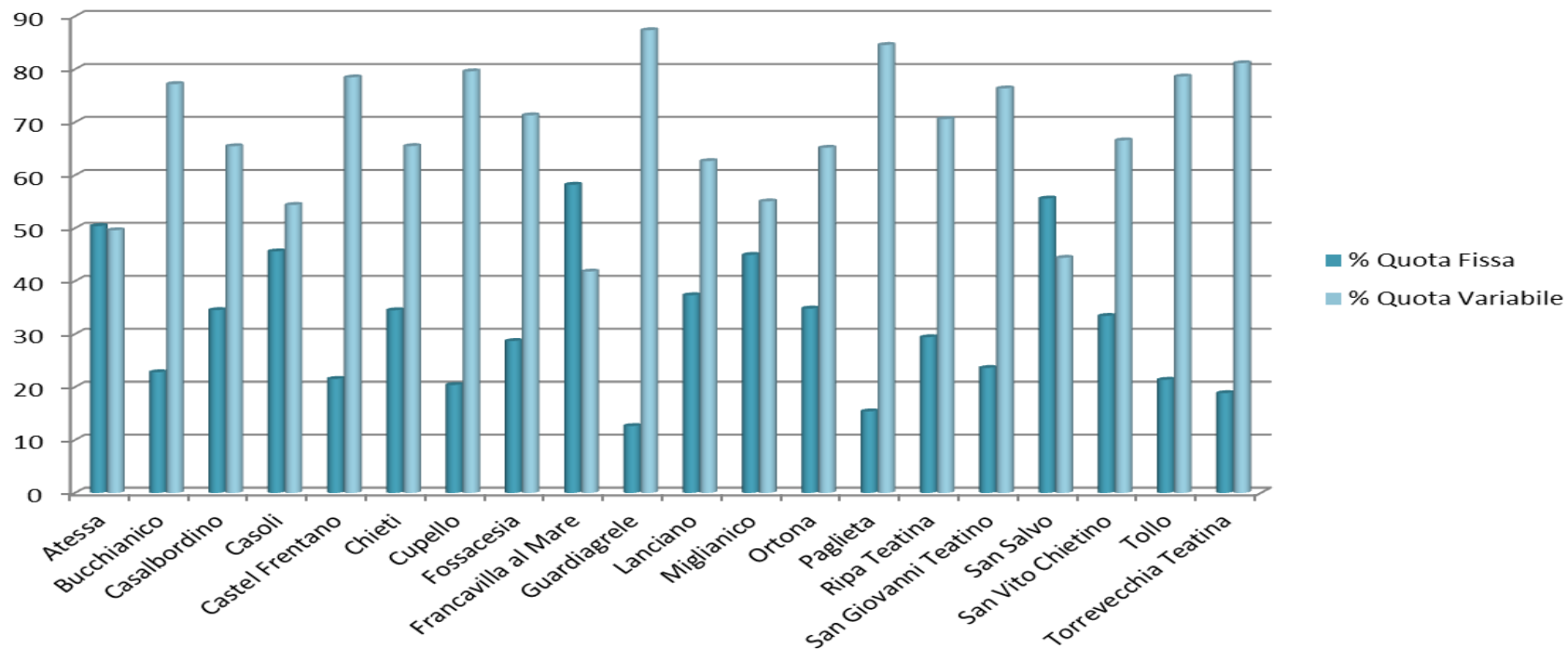
COMUNI CENSITI DELLA PROVINCIA
DI TERAMO



- [fonte Ministero dell'Economia e delle Finanze](#)
- [fonte ISTAT - 01/01/2016](#)
- [sito istituzionale comuni](#)

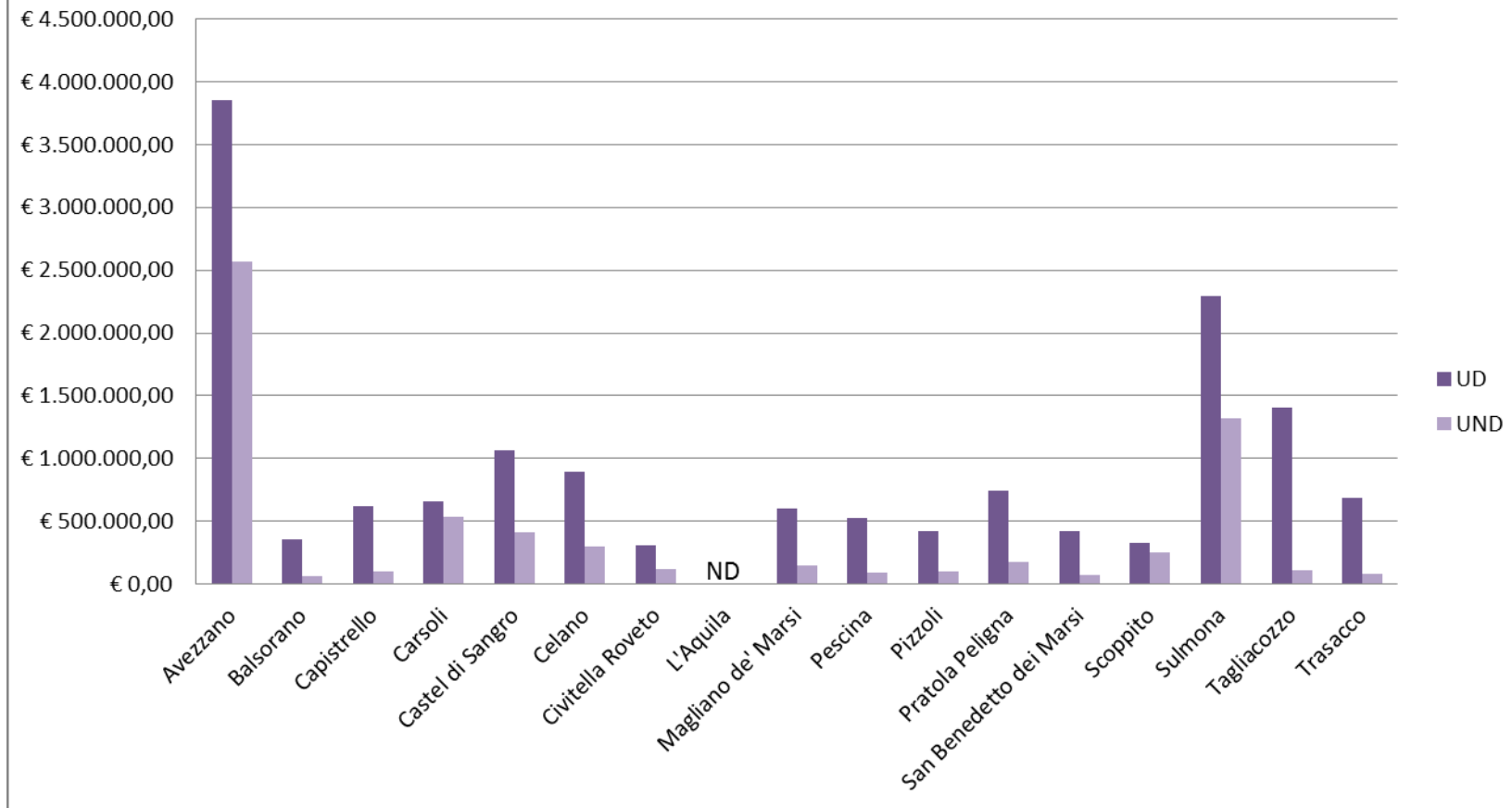
RIPARTIZIONE TRA COSTI FISSI/COSTI VARIABILI

COMUNI CENSITI DELLA PROVINCIA
DI CHIETI



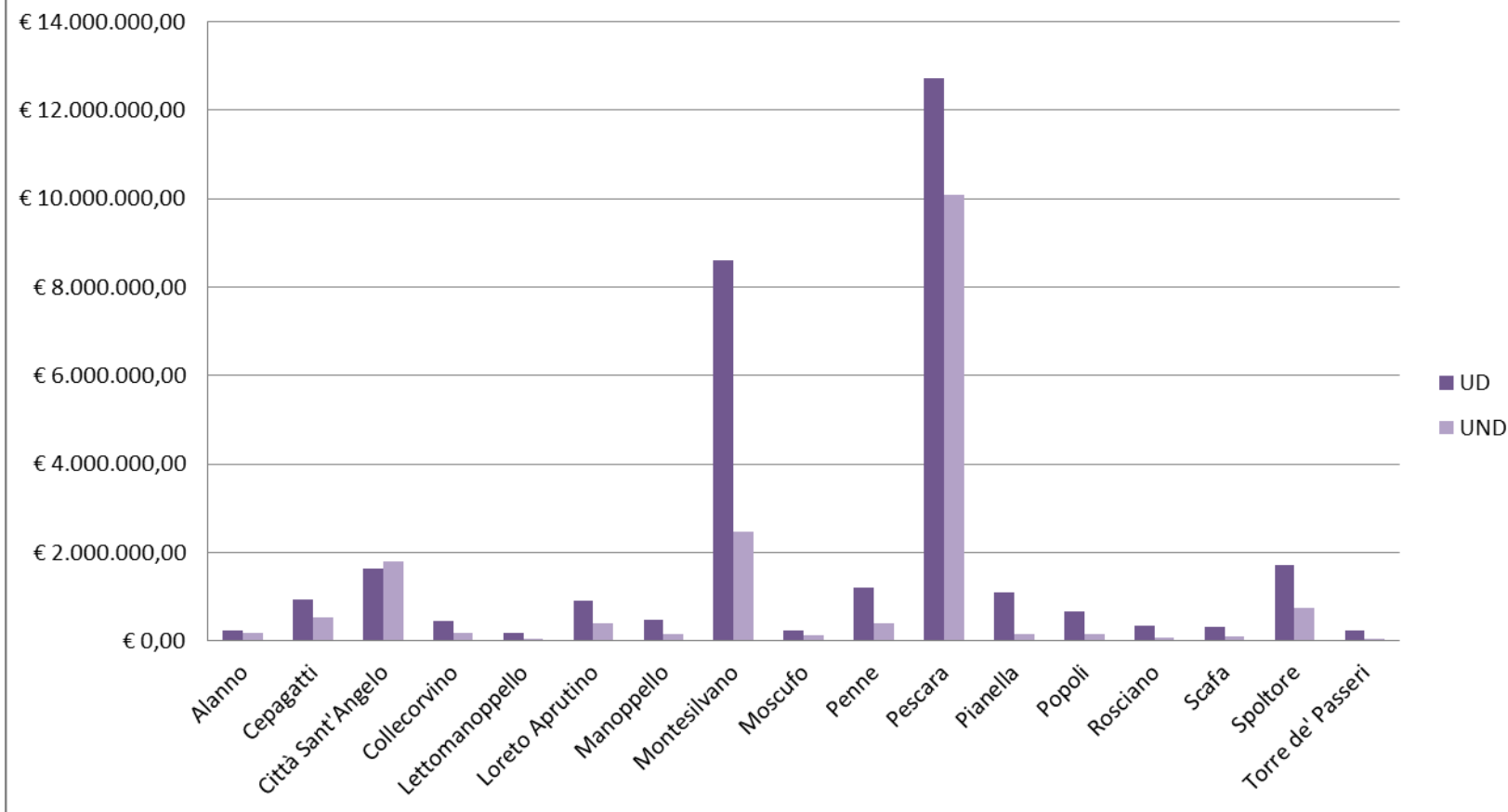
- [fonte Ministero dell'Economia e delle Finanze](#)
- [fonte ISTAT - 01/01/2016](#)
- [sito istituzionale comuni](#)

Ripartizione dei costi tra le utenze domestiche e le utenze non domestiche - Provincia dell'Aquila



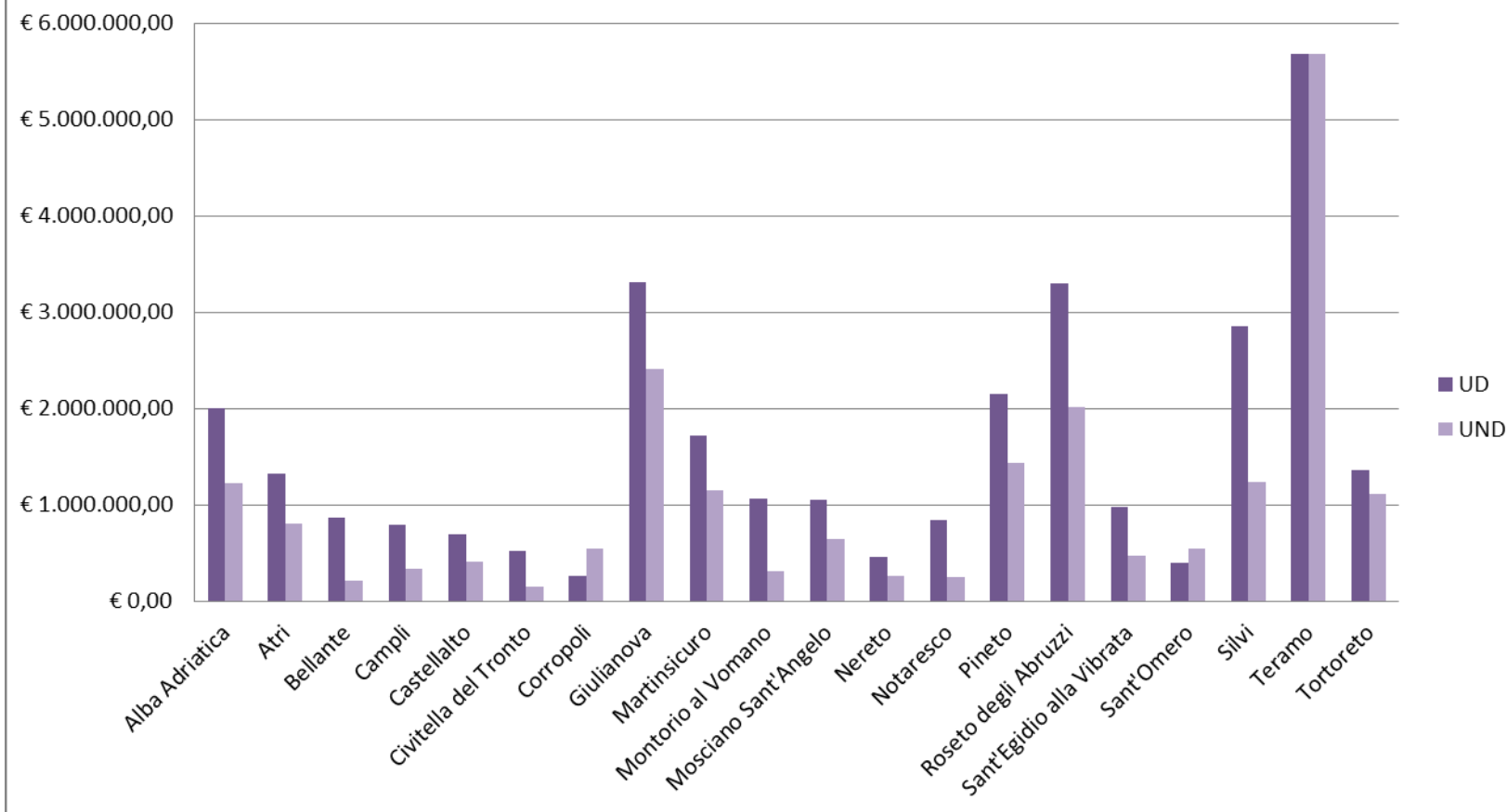
- [fonte Ministero dell'Economia e delle Finanze](#)
- [fonte ISTAT - 01/01/2016](#)
- [sito istituzionale comuni](#)

Ripartizione dei costi tra le utenze domestiche e le utenze non domestiche - Provincia di Pescara



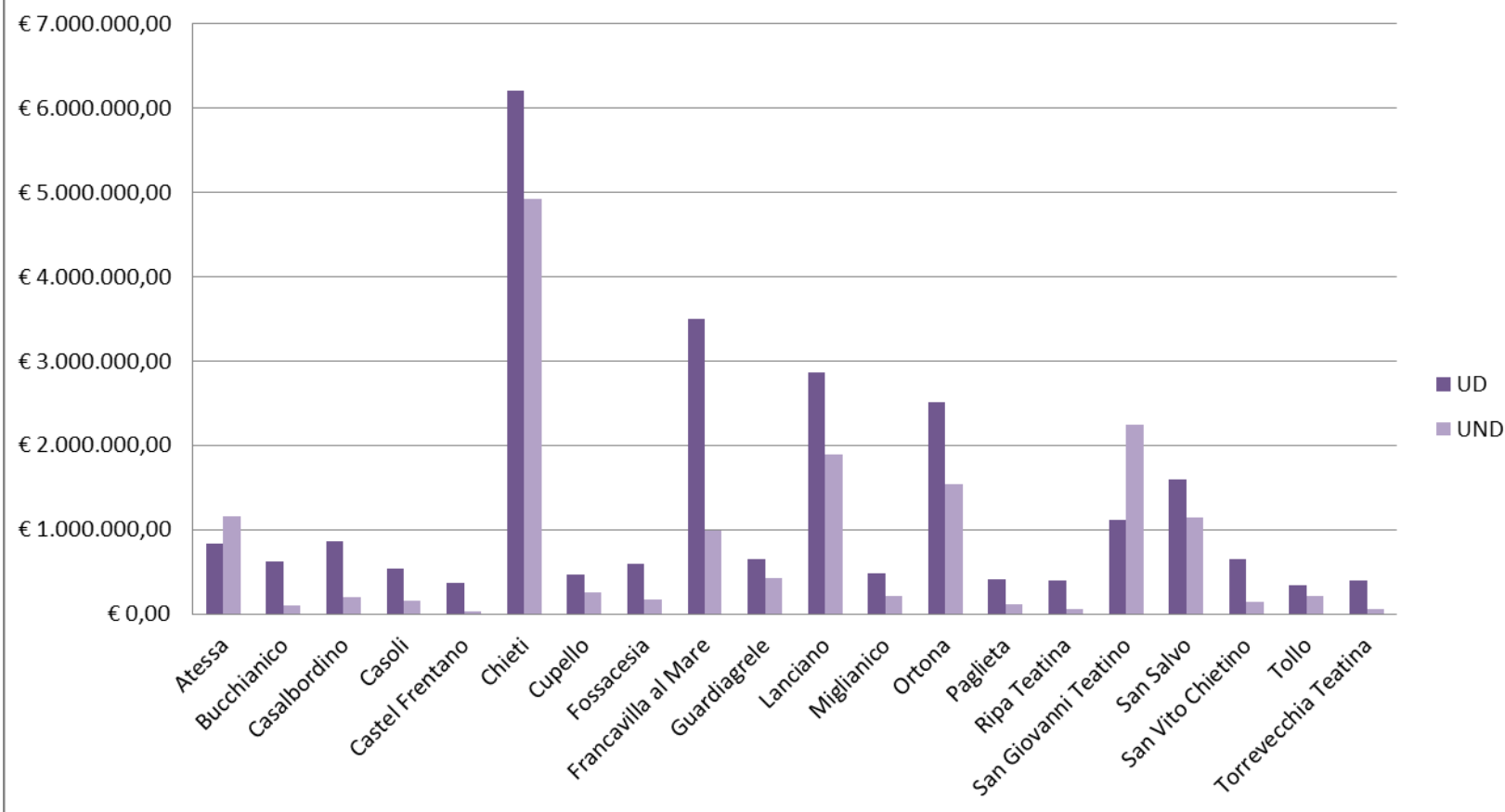
- [fonte Ministero dell'Economia e delle Finanze](#)
- [fonte ISTAT - 01/01/2016](#)
- [sito istituzionale comuni](#)

Ripartizione dei costi tra le utenze domestiche e le utenze non domestiche - Provincia di Teramo



- [fonte Ministero dell'Economia e delle Finanze](#)
- [fonte ISTAT - 01/01/2016](#)
- [sito istituzionale comuni](#)

Ripartizione dei costi tra le utenze domestiche e le utenze non domestiche - Provincia di Chieti



- [fonte Ministero dell'Economia e delle Finanze](#)
- [fonte ISTAT - 01/01/2016](#)
- [sito istituzionale comuni](#)

**CAMPIONE DI 25
COMUNI DEI 75 CENSITI**

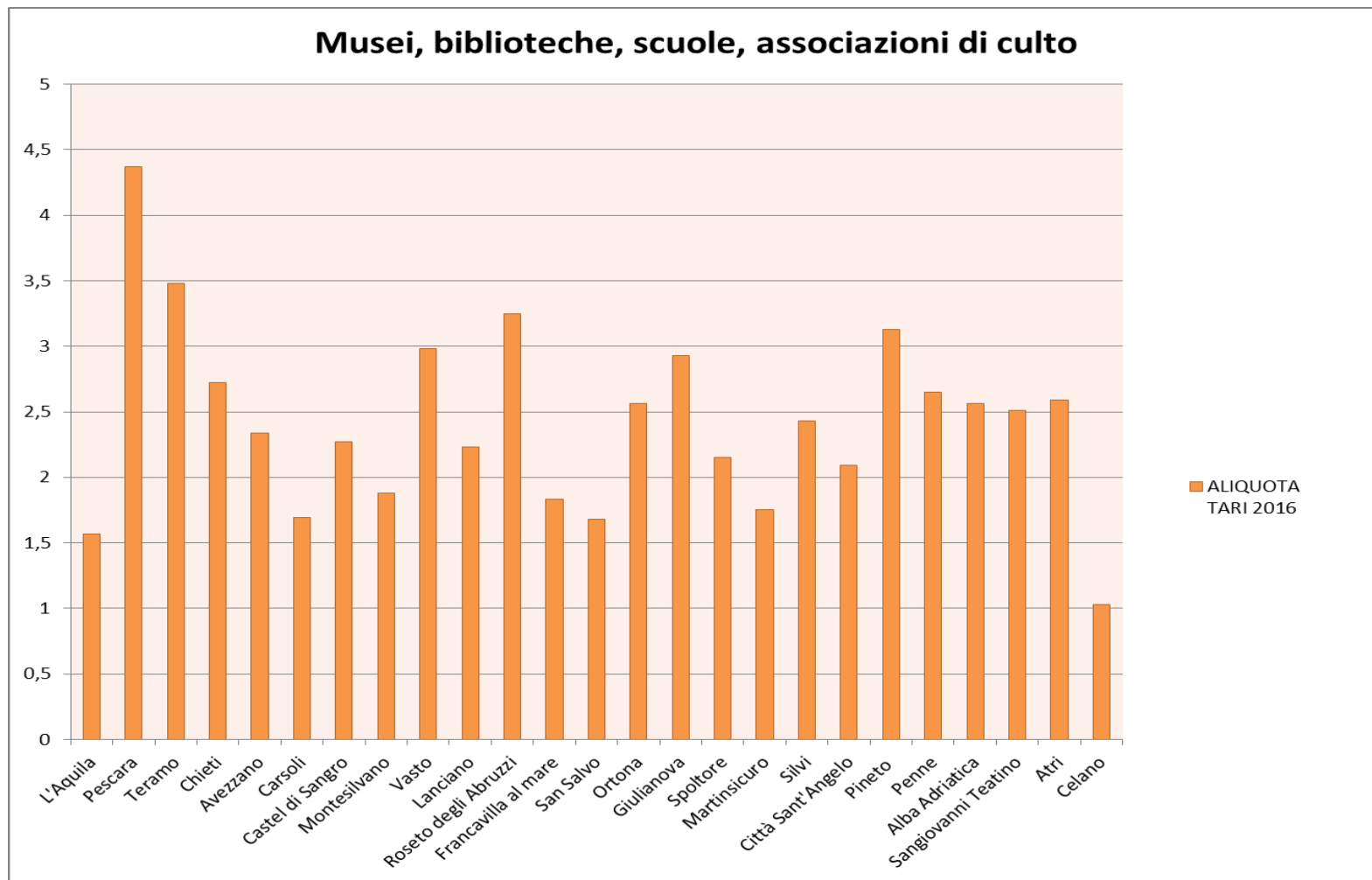
TARIFFA UTENZE NON DOMESTICHE
Musei, biblioteche, scuole,
associazioni di culto.

CITTA'	QUOTA FISSA + VARIABILE € Al Mq - TARI 2016
L'Aquila	1,57
Pescara	4,37
Teramo	3,48
Chieti	2,72
Avezzano	2,34
Carsoli	1,69
Castel di Sangro	2,27
Montesilvano	1,88
Vasto	2,98
Lanciano	2,23
Roseto degli Abruzzi	3,25
Francavilla al mare	1,83
San Salvo	1,68
Ortona	2,56
Giulianova	2,93
Spoltore	2,15
Martinsicuro	1,75
Silvi	2,43
Città Sant'Angelo	2,09
Pineto	3,13
Penne	2,65
Alba Adriatica	2,56
Sangiovanni Teatino	2,51
Atri	2,59
Celano	1,03

TARIFFA TARI 2016

CATEGORIA ATTIVITA' N. 1

Musei, biblioteche, scuole, associazioni di culto



**CAMPIONE DI 25
COMUNI DEI 75 CENSITI**

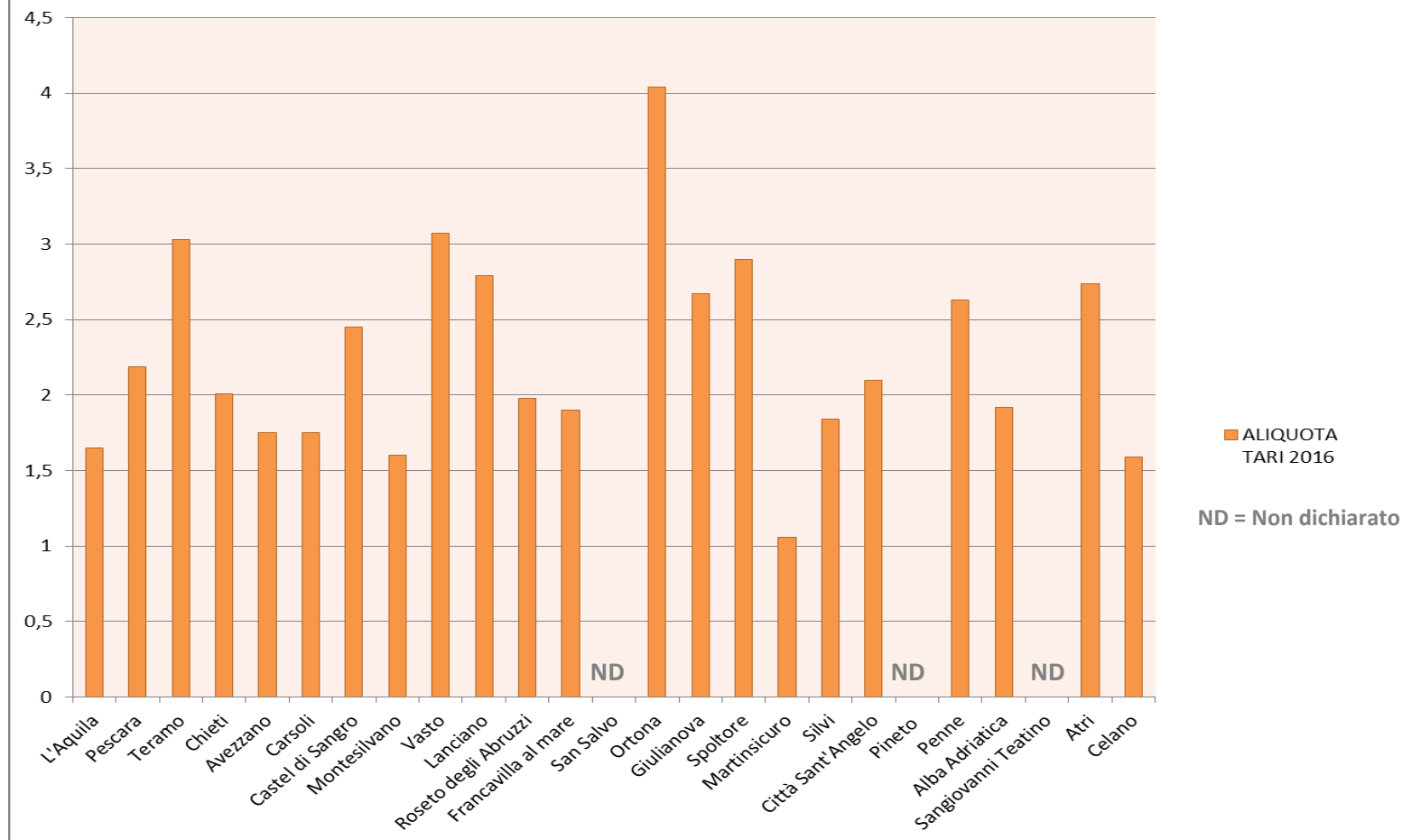
**TARIFFA UTENZE NON DOMESTICHE
Cinematografi e teatri.**

CITTA'	QUOTA FISSA + VARIABILE € Al Mq - TARI 2016
L'Aquila	1,65
Pescara	2,19
Teramo	3,03
Chieti	2,01
Avezzano	1,75
Carsoli	1,75
Castel di Sangro	2,45
Montesilvano	1,6
Vasto	3,07
Lanciano	2,79
Roseto degli Abruzzi	1,98
Francavilla al mare	1,9
San Salvo	0
Ortona	4,04
Giulianova	2,67
Spoltore	2,9
Martinsicuro	1,06
Silvi	1,84
Città Sant'Angelo	2,1
Pineto	0
Penne	2,63
Alba Adriatica	1,92
Sangiovanni Teatino	0
Atri	2,74
Celano	1,59

TARIFFA TARI 2016

CATEGORIA ATTIVITA' N. 2

Cinematografi e teatri



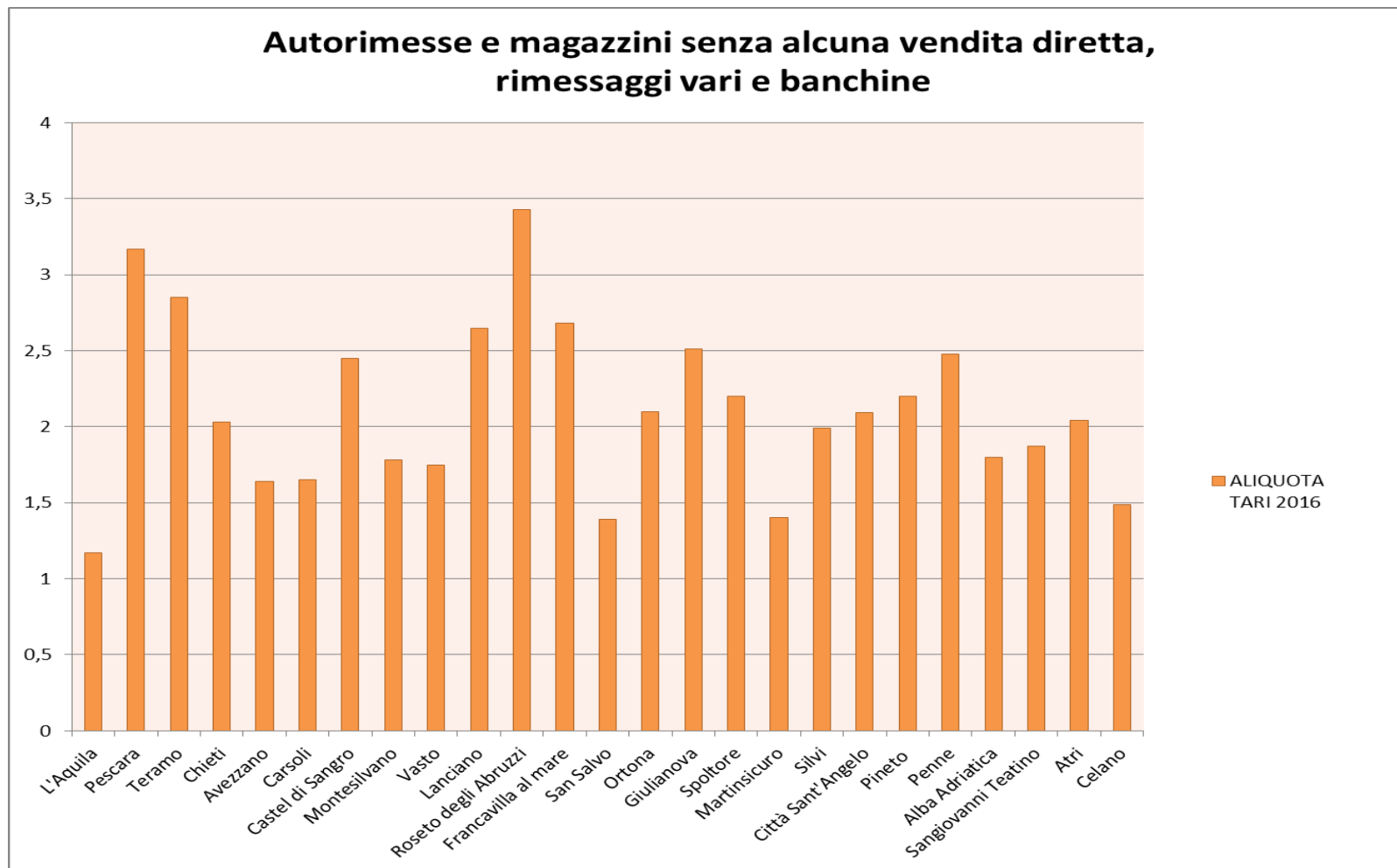
**CAMPIONE DI 25
COMUNI DEI 75 CENSITI**

TARIFFA UTENZE NON DOMESTICHE
Autorimesse e magazzini senza alcuna vendita diretta, rimessaggi vari e banchine

CITTA'	QUOTA FISSA + VARIABILE € Al Mq - TARI 2016
L'Aquila	1,17
Pescara	3,17
Teramo	2,85
Chieti	2,03
Avezzano	1,64
Carsoli	1,65
Castel di Sangro	2,45
Montesilvano	1,78
Vasto	1,75
Lanciano	2,65
Roseto degli Abruzzi	3,43
Francavilla al mare	2,68
San Salvo	1,39
Ortona	2,1
Giulianova	2,51
Spoltore	2,2
Martinsicuro	1,4
Silvi	1,99
Città Sant'Angelo	2,09
Pineto	2,2
Penne	2,48
Alba Adriatica	1,8
Sangiovanni Teatino	1,87
Atri	2,04
Celano	1,49

TARIFFA TARI 2016

CATEGORIA ATTIVITA' N. 3



**CAMPIONE DI 25
COMUNI DEI 75 CENSITI**

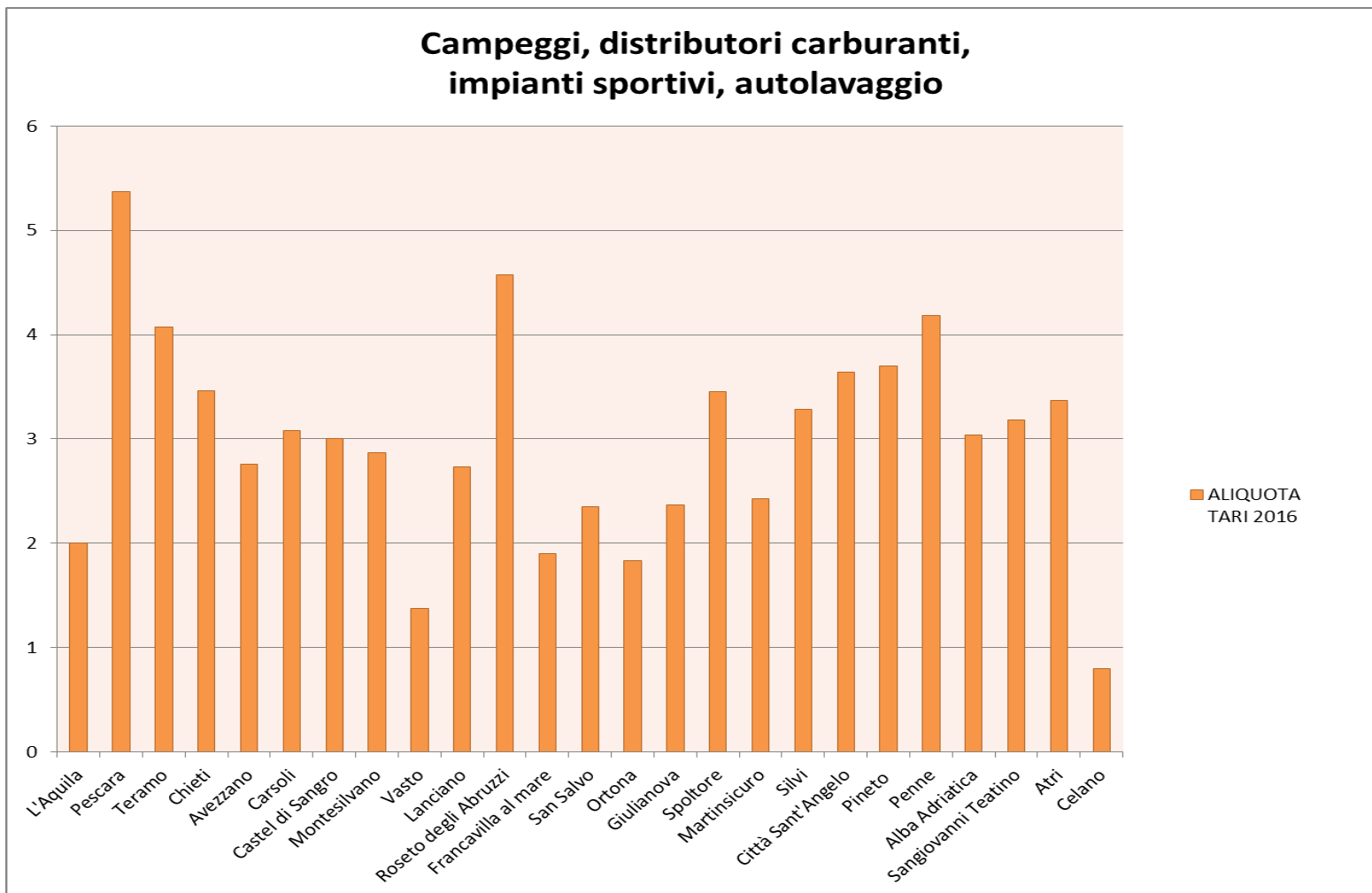
TARIFFA UTENZE NON DOMESTICHE
Campeggi, distributori carburanti, impianti sportivi, autolavaggio

CITTA'	QUOTA FISSA + VARIABILE € Al Mq - TARI 2016
L'Aquila	2
Pescara	5,37
Teramo	4,07
Chieti	3,46
Avezzano	2,76
Carsoli	3,08
Castel di Sangro	3
Montesilvano	2,87
Vasto	1,37
Lanciano	2,73
Roseto degli Abruzzi	4,57
Francavilla al mare	1,9
San Salvo	2,35
Ortona	1,83
Giulianova	2,37
Spoltore	3,45
Martinsicuro	2,43
Silvi	3,28
Città Sant'Angelo	3,64
Pineto	3,7
Penne	4,18
Alba Adriatica	3,04
Sangiovanni Teatino	3,18
Atri	3,37
Celano	0,8

TARIFFA TARI 2016

CATEGORIA ATTIVITA' N. 4

**Campeggi, distributori carburanti,
impianti sportivi, autolavaggio**



**CAMPIONE DI 25
COMUNI DEI 75 CENSITI**

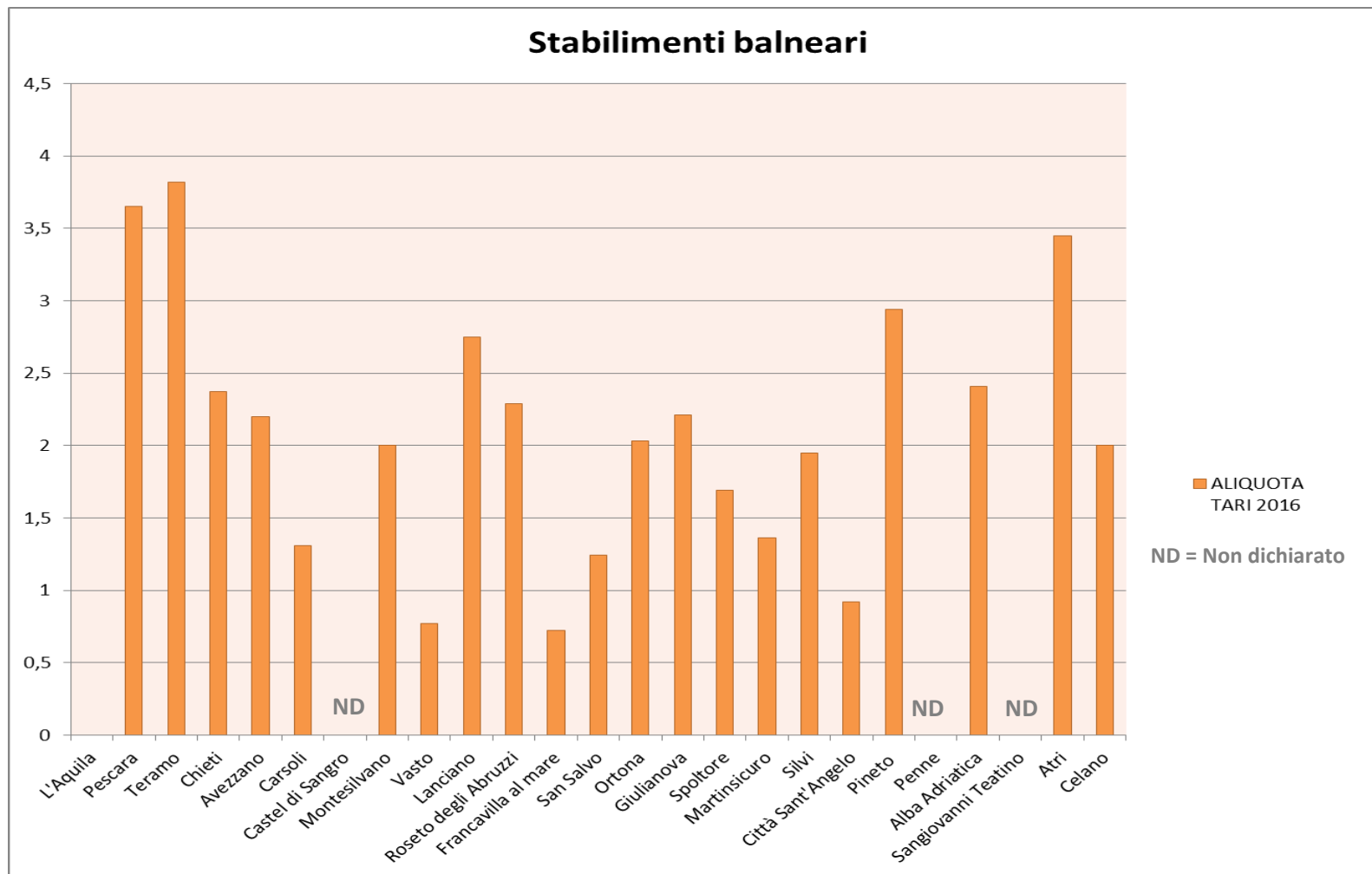
**TARIFFA UTENZE NON DOMESTICHE
Stabilimenti balneari**

CITTA'	QUOTA FISSA + VARIABILE € Al Mq - TARI 2016
L'Aquila	0
Pescara	3,65
Teramo	3,82
Chieti	2,37
Avezzano	2,2
Carsoli	1,31
Castel di Sangro	0
Montesilvano	2
Vasto	0,77
Lanciano	2,75
Roseto degli Abruzzi	2,29
Francavilla al mare	0,72
San Salvo	1,24
Ortona	2,03
Giulianova	2,21
Spoltore	1,69
Martinsicuro	1,36
Silvi	1,95
Città Sant'Angelo	0,92
Pineto	2,94
Penne	0
Alba Adriatica	2,41
Sangiovanni Teatino	0
Atri	3,45
Celano	2

TARIFFA TARI 2016

CATEGORIA ATTIVITA' N. 5

Stabilimenti balneari



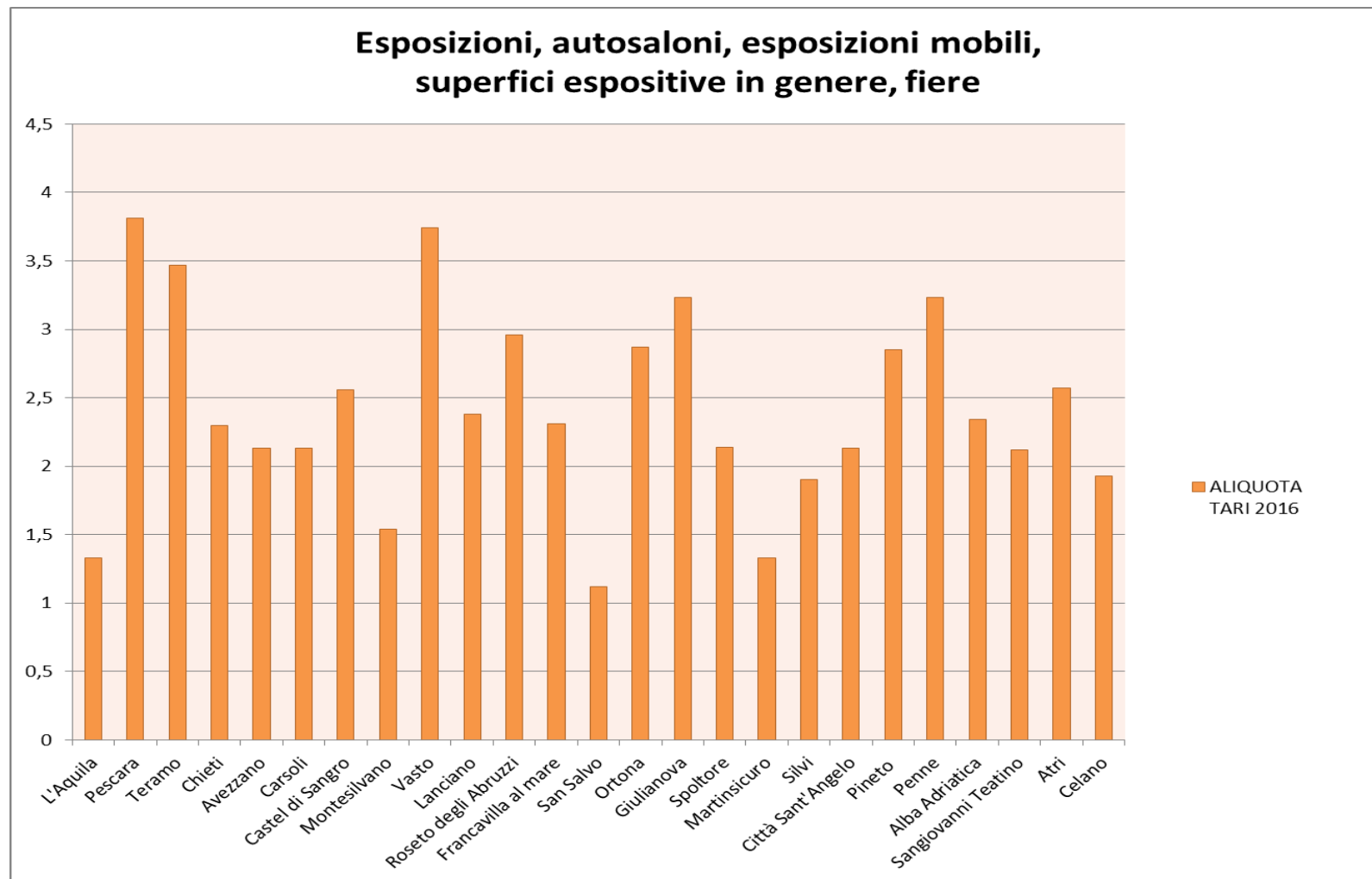
**CAMPIONE DI 25
COMUNI DEI 75 CENSITI**

TARIFFA UTENZE NON DOMESTICHE
Esposizioni, autosaloni, esposizioni mobili,
superfici espositive in genere, fiere

CITTA'	QUOTA FISSA + VARIABILE € Al Mq - TARI 2016
L'Aquila	1,33
Pescara	3,81
Teramo	3,47
Chieti	2,3
Avezzano	2,13
Carsoli	2,13
Castel di Sangro	2,56
Montesilvano	1,54
Vasto	3,74
Lanciano	2,38
Roseto degli Abruzzi	2,96
Francavilla al mare	2,31
San Salvo	1,12
Ortona	2,87
Giulianova	3,23
Spoltore	2,14
Martinsicuro	1,33
Silvi	1,9
Città Sant'Angelo	2,13
Pineto	2,85
Penne	3,23
Alba Adriatica	2,34
Sangiovanni Teatino	2,12
Atri	2,57
Celano	1,93

TARIFFA TARI 2016

CATEGORIA ATTIVITA' N. 6



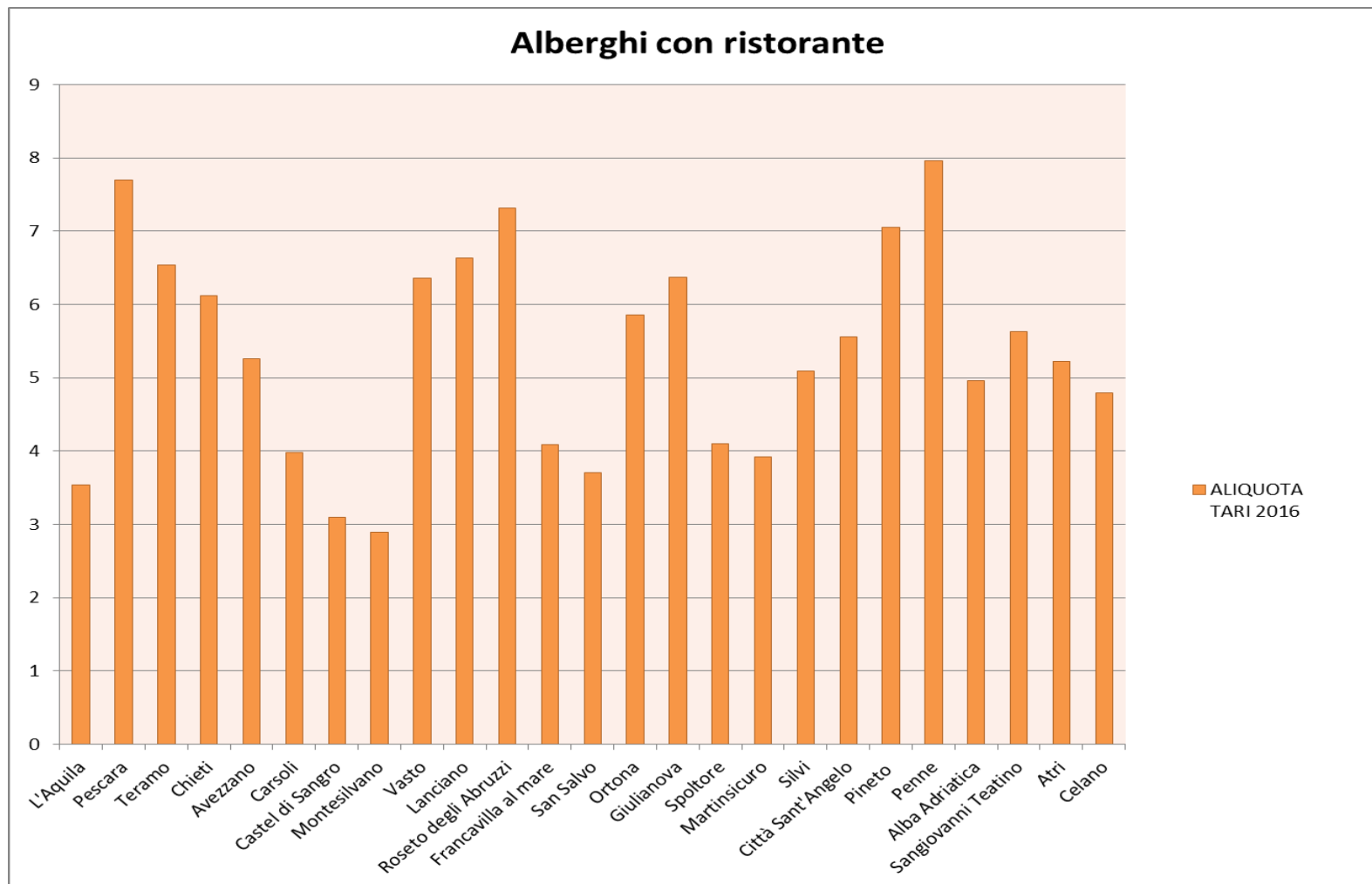
**CAMPIONE DI 25
COMUNI DEI 75 CENSITI**

**TARIFFA UTENZE NON DOMESTICHE
Alberghi con ristorante**

CITTA'	QUOTA FISSA + VARIABILE € Al Mq - TARI 2016
L'Aquila	3,54
Pescara	7,7
Teramo	6,54
Chieti	6,12
Avezzano	5,26
Carsoli	3,98
Castel di Sangro	3,1
Montesilvano	2,89
Vasto	6,36
Lanciano	6,63
Roseto degli Abruzzi	7,32
Francavilla al mare	4,09
San Salvo	3,71
Ortona	5,86
Giulianova	6,37
Spoltore	4,1
Martinsicuro	3,92
Silvi	5,09
Città Sant'Angelo	5,56
Pineto	7,05
Penne	7,96
Alba Adriatica	4,96
Sangiovanni Teatino	5,63
Atri	5,22
Celano	4,79

TARIFFA TARI 2016

CATEGORIA ATTIVITA' N. 7

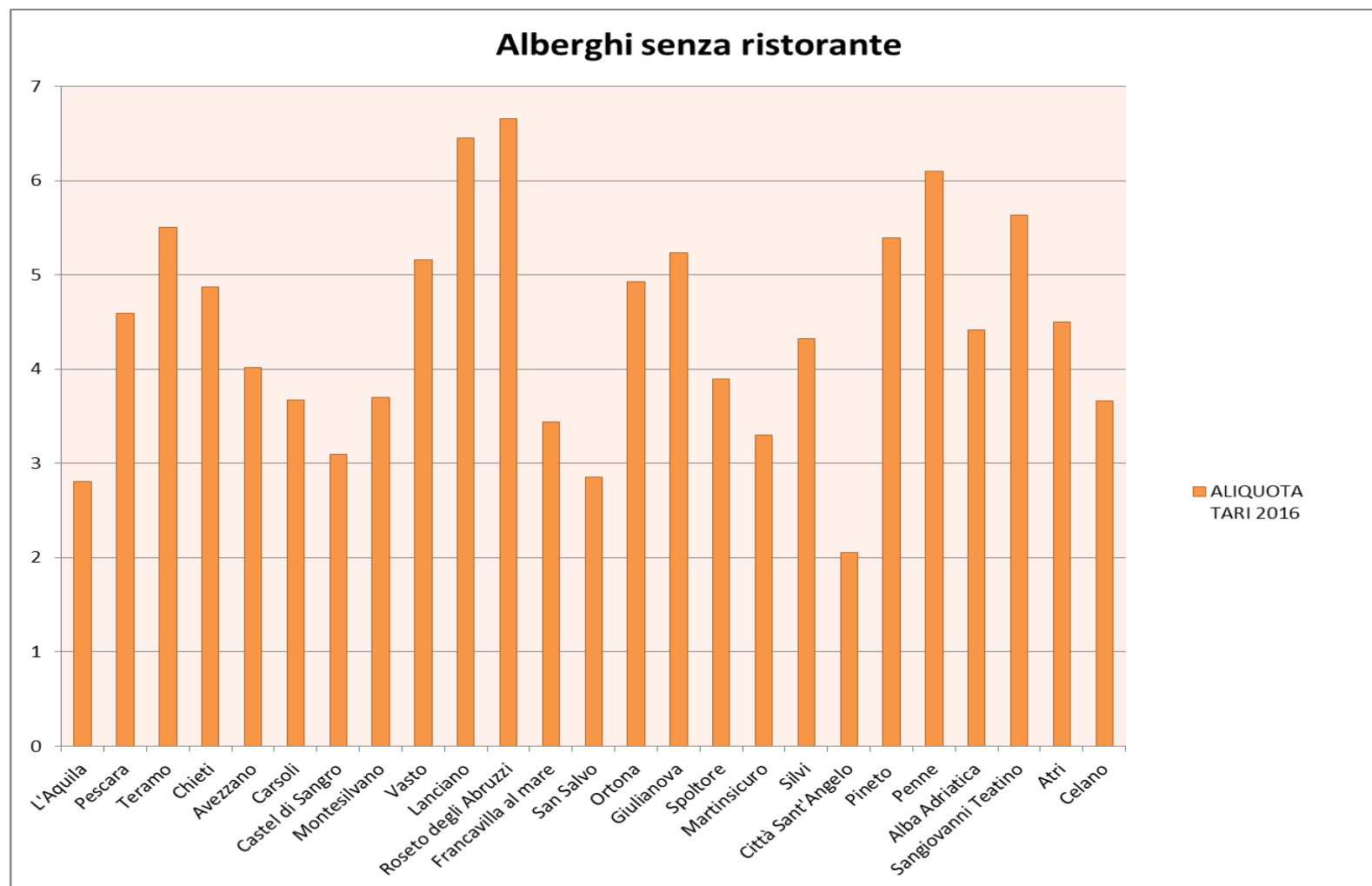


**CAMPIONE DI 25
COMUNI DEI 75 CENSITI**

**TARIFFA UTENZE NON DOMESTICHE
Alberghi senza ristorante**

CITTA'	QUOTA FISSA + VARIABILE € Al Mq - TARI 2016
L'Aquila	2,81
Pescara	4,59
Teramo	5,5
Chieti	4,87
Avezzano	4,02
Carsoli	3,67
Castel di Sangro	3,1
Montesilvano	3,7
Vasto	5,16
Lanciano	6,45
Roseto degli Abruzzi	6,66
Francavilla al mare	3,44
San Salvo	2,85
Ortona	4,93
Giulianova	5,23
Spoltore	3,9
Martinsicuro	3,3
Silvi	4,32
Città Sant'Angelo	2,05
Pineto	5,39
Penne	6,1
Alba Adriatica	4,42
Sangiovanni Teatino	5,63
Atri	4,5
Celano	3,66

**TARIFFA TARI 2016
CATEGORIA ATTIVITA' N. 8**

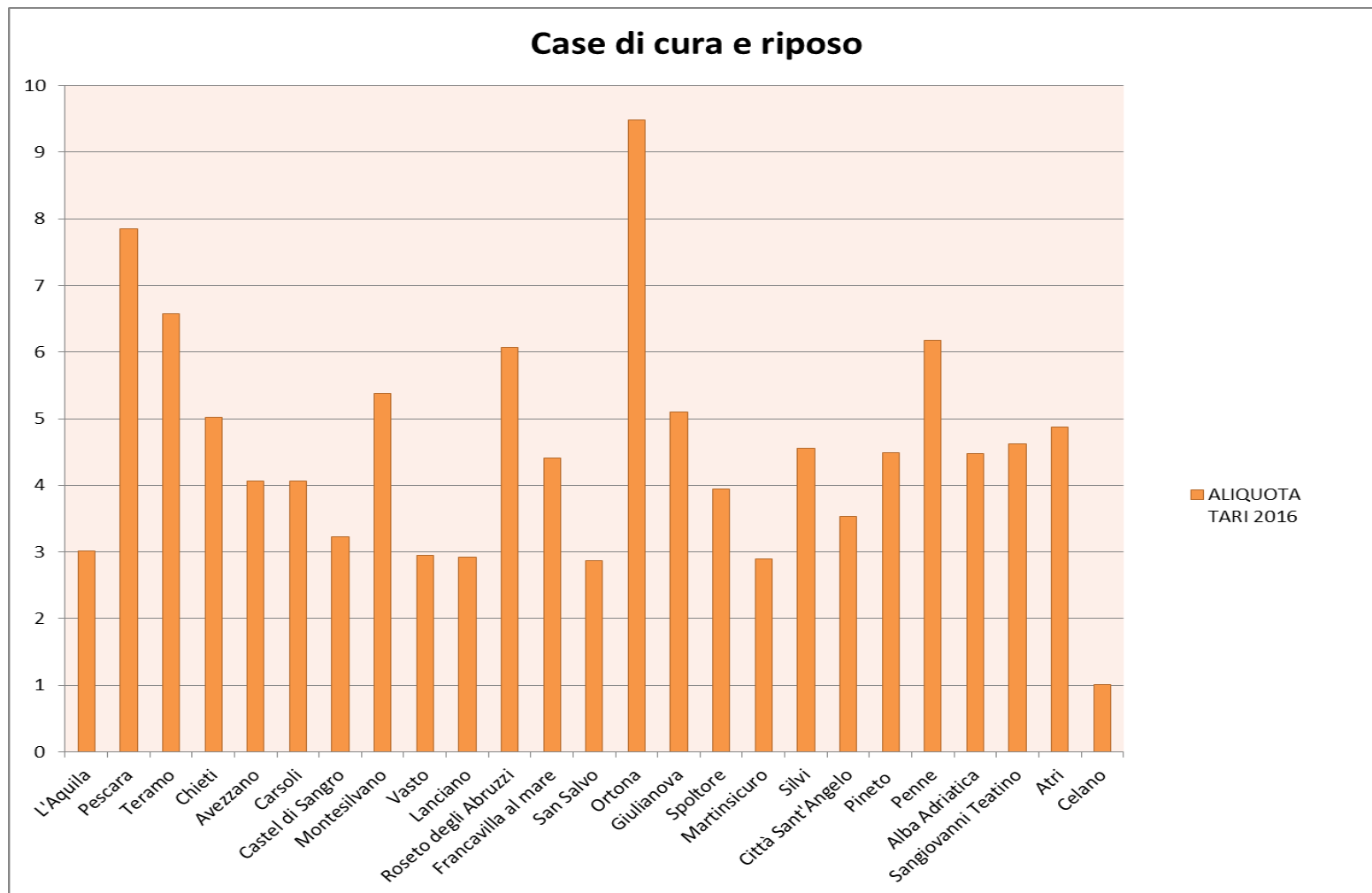


**CAMPIONE DI 25
COMUNI DEI 75 CENSITI**

**TARIFFA UTENZE NON DOMESTICHE
Case di cura e riposo**

CITTA'	QUOTA FISSA + VARIABILE € Al Mq - TARI 2016
L'Aquila	3,01
Pescara	7,85
Teramo	6,58
Chieti	5,02
Avezzano	4,07
Carsoli	4,07
Castel di Sangro	3,22
Montesilvano	5,38
Vasto	2,95
Lanciano	2,92
Roseto degli Abruzzi	6,07
Francavilla al mare	4,41
San Salvo	2,87
Ortona	9,48
Giulianova	5,1
Spoltore	3,95
Martinsicuro	2,9
Silvi	4,55
Città Sant'Angelo	3,53
Pineto	4,49
Penne	6,18
Alba Adriatica	4,47
Sangioanni Teatino	4,62
Atri	4,87
Celano	1,01

**TARIFFA TARI 2016
CATEGORIA ATTIVITA' N. 9**



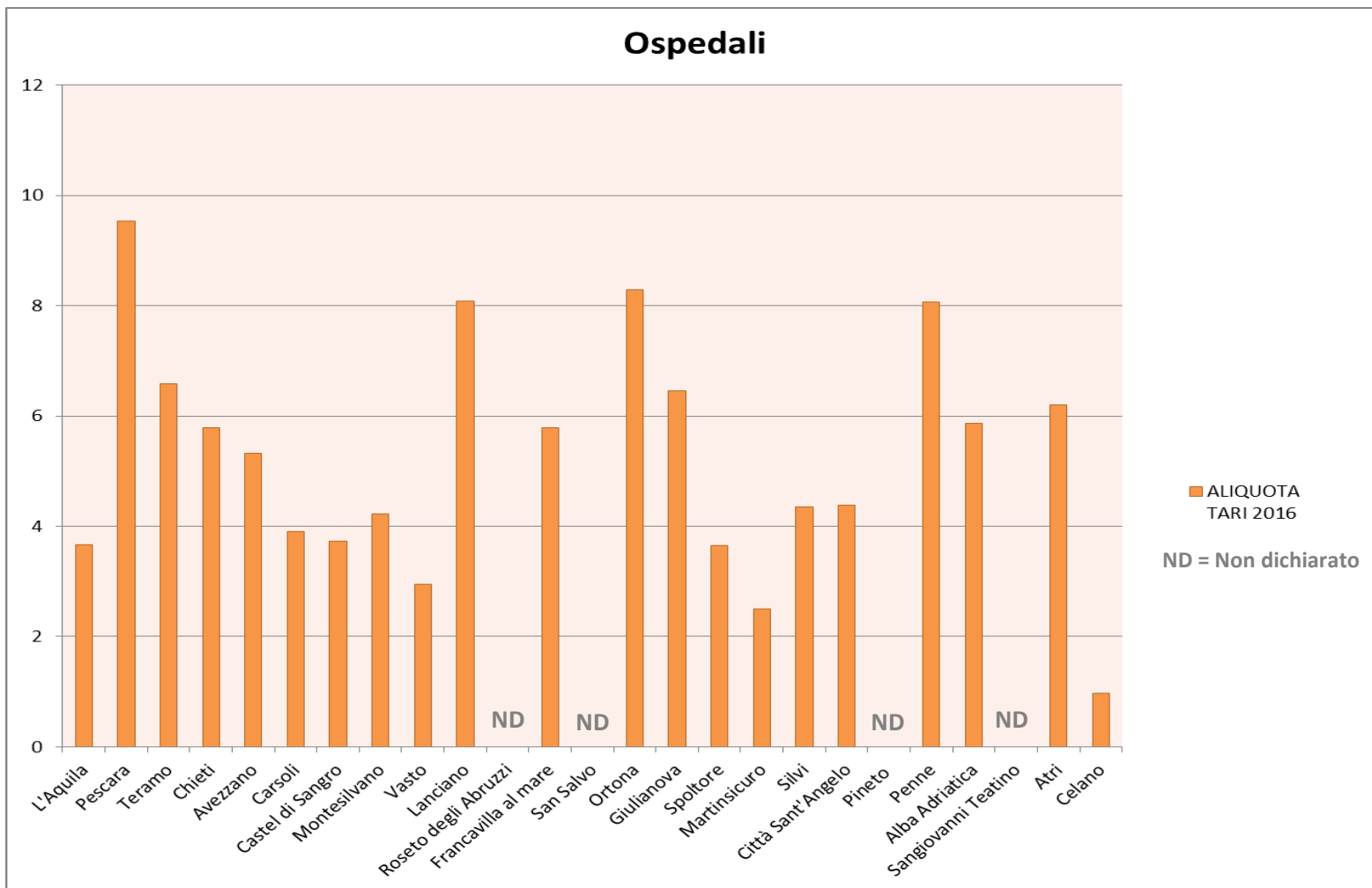
**CAMPIONE DI 25
COMUNI DEI 75 CENSITI**

**TARIFFA UTENZE NON DOMESTICHE
Ospedali**

CITTA'	QUOTA FISSA + VARIABILE € Al Mq - TARI 2016
L'Aquila	3,67
Pescara	9,53
Teramo	6,58
Chieti	5,78
Avezzano	5,33
Carsoli	3,9
Castel di Sangro	3,73
Montesilvano	4,22
Vasto	2,95
Lanciano	8,08
Roseto degli Abruzzi	0
Francavilla al mare	5,79
San Salvo	0
Ortona	8,28
Giulianova	6,45
Spoltore	3,65
Martinsicuro	2,5
Silvi	4,35
Città Sant'Angelo	4,38
Pineto	0
Penne	8,06
Alba Adriatica	5,86
Sangiovanni Teatino	0
Atri	6,2
Celano	0,97

TARIFFA TARI 2016

CATEGORIA ATTIVITA' N. 10



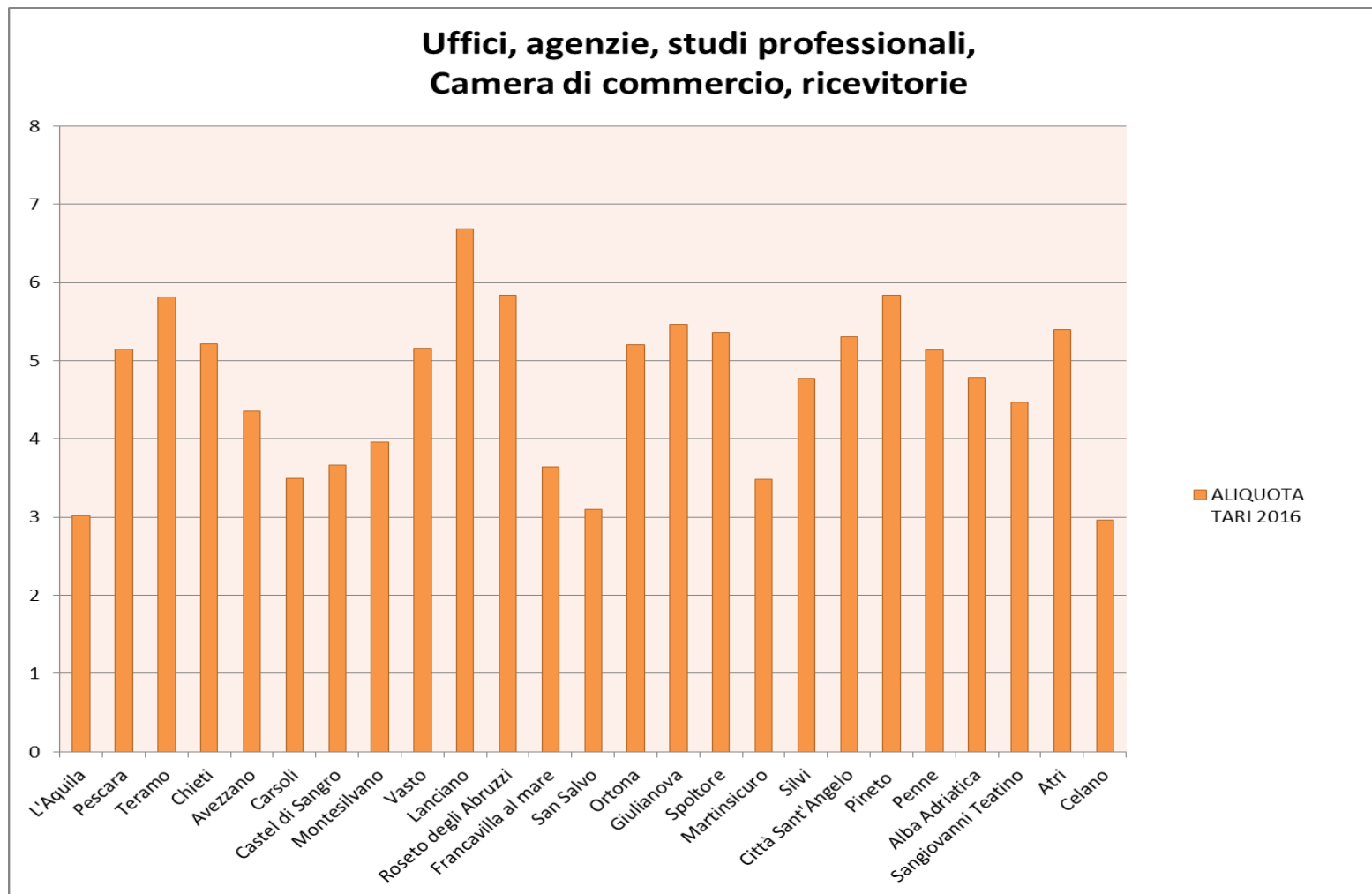
**CAMPIONE DI 25
COMUNI DEI 75 CENSITI**

TARIFFA UTENZE NON DOMESTICHE
Uffici, agenzie, studi professionali, Camere di
Commercio, ricevitorie

CITTA'	QUOTA FISSA + VARIABILE € Al Mq - TARI 2016
L'Aquila	3,02
Pescara	5,15
Teramo	5,81
Chieti	5,22
Avezzano	4,36
Carsoli	3,49
Castel di Sangro	3,67
Montesilvano	3,96
Vasto	5,16
Lanciano	6,69
Roseto degli Abruzzi	5,84
Francavilla al mare	3,64
San Salvo	3,1
Ortona	5,2
Giulianova	5,46
Spoltore	5,36
Martinsicuro	3,48
Silvi	4,77
Città Sant'Angelo	5,31
Pineto	5,84
Penne	5,14
Alba Adriatica	4,79
Sangiovanni Teatino	4,47
Atri	5,4
Celano	2,96

TARIFFA TARI 2016

CATEGORIA ATTIVITA' N. 11



**CAMPIONE DI 25
COMUNI DEI 75 CENSITI**

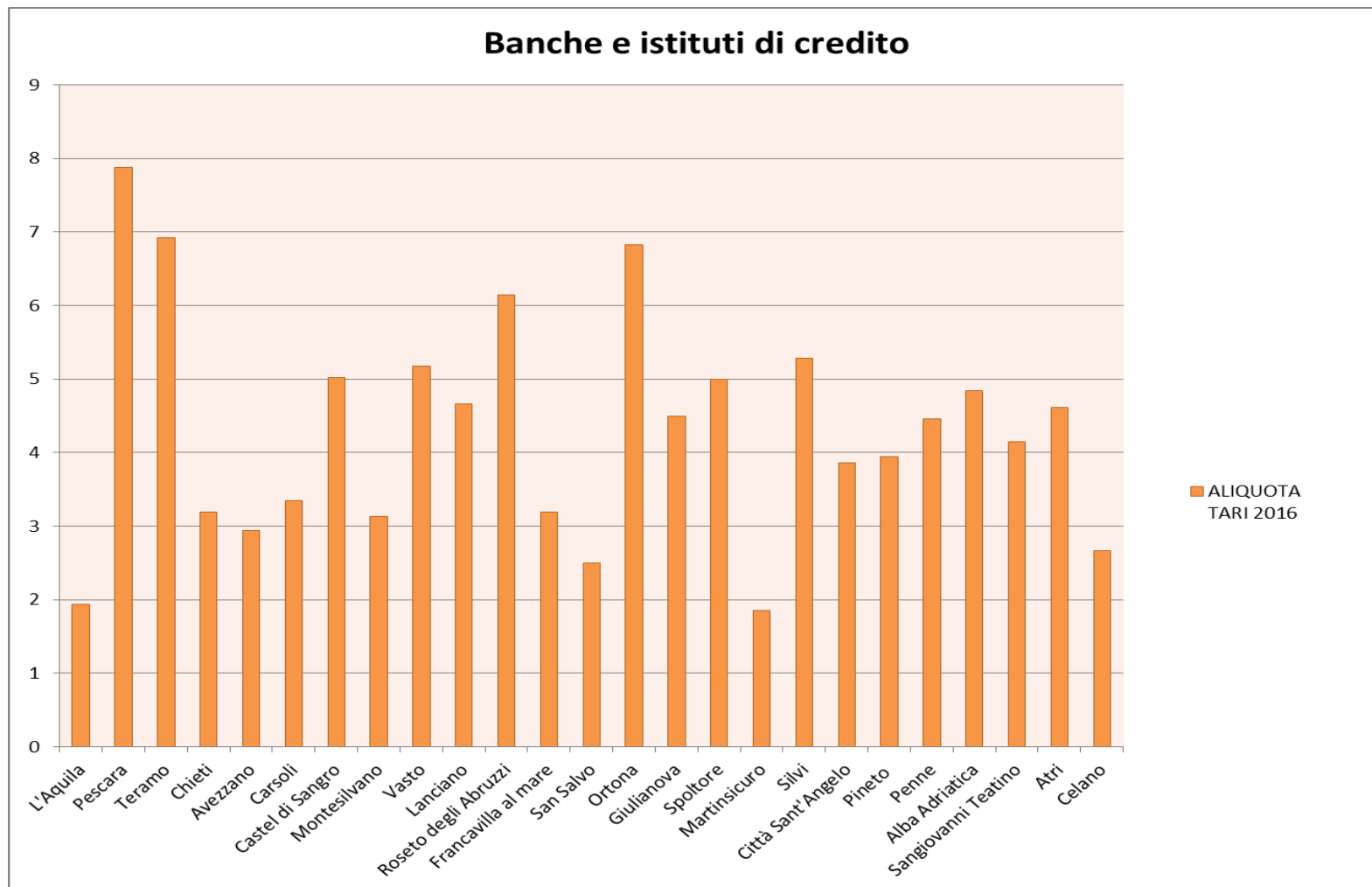
**TARIFFA UTENZE NON DOMESTICHE
Banche e istituti di credito**

CITTA'	QUOTA FISSA + VARIABILE € Al Mq - TARI 2016
L'Aquila	1,93
Pescara	7,88
Teramo	6,92
Chieti	3,19
Avezzano	2,94
Carsoli	3,35
Castel di Sangro	5,02
Montesilvano	3,13
Vasto	5,17
Lanciano	4,66
Roseto degli Abruzzi	6,14
Francavilla al mare	3,19
San Salvo	2,5
Ortona	6,83
Giulianova	4,49
Spoltore	5
Martinsicuro	1,85
Silvi	5,28
Città Sant'Angelo	3,86
Pineto	3,94
Penne	4,46
Alba Adriatica	4,84
Sangiovanni Teatino	4,15
Atri	4,61
Celano	2,67

TARIFFA TARI 2016

CATEGORIA ATTIVITA' N. 12

Banche e istituti di credito



**CAMPIONE DI 25
COMUNI DEI 75 CENSITI**

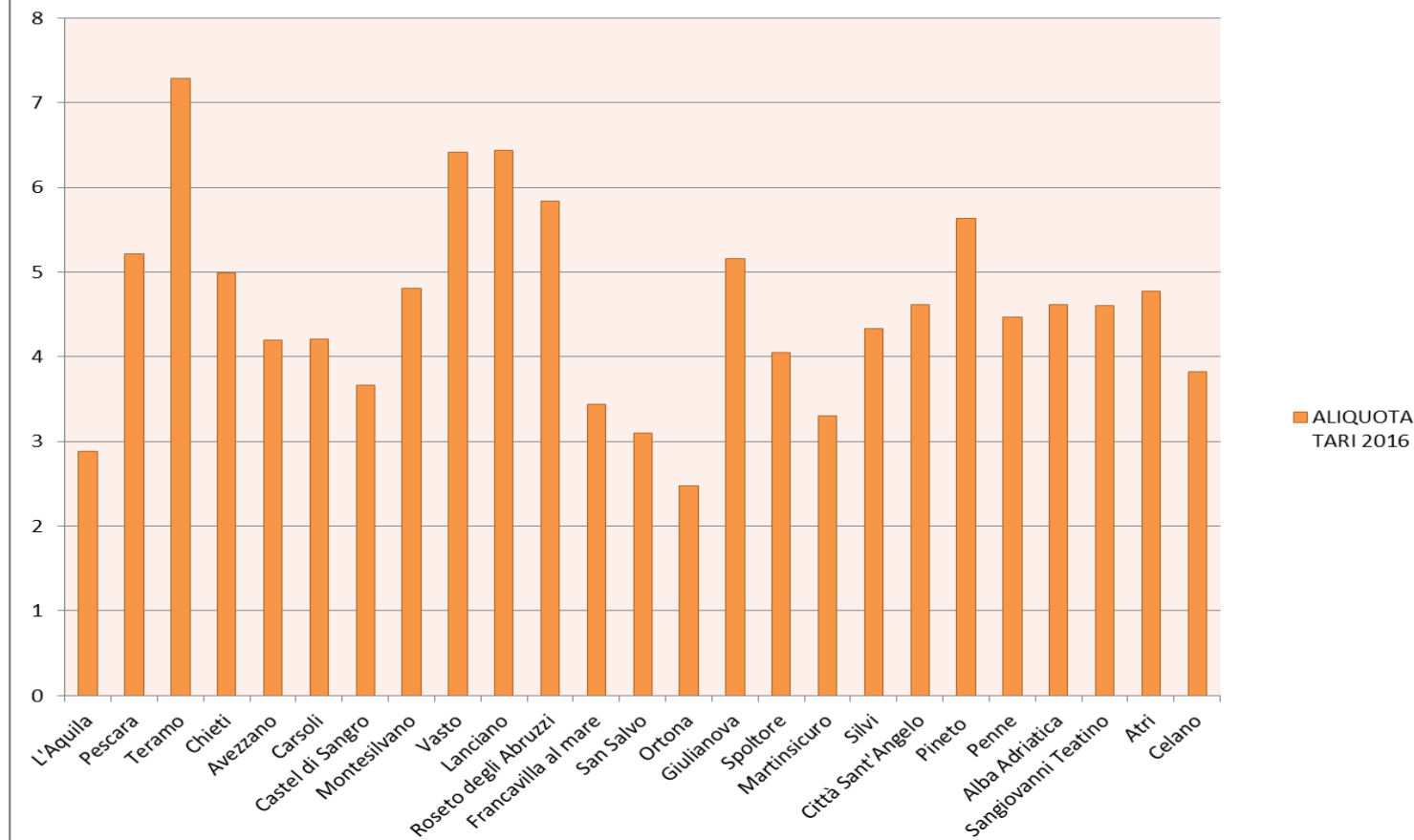
TARIFFA UTENZE NON DOMESTICHE
Negozi abbigliamento, calzature, librerie,
ferramenta e altri beni durevoli, vini, liquori,
termoidraulica

CITTA'	QUOTA FISSA + VARIABILE € Al Mq - TARI 2016
L'Aquila	2,88
Pescara	5,21
Teramo	7,29
Chieti	4,99
Avezzano	4,2
Carsoli	4,21
Castel di Sangro	3,67
Montesilvano	4,81
Vasto	6,42
Lanciano	6,44
Roseto degli Abruzzi	5,84
Francavilla al mare	3,44
San Salvo	3,1
Ortona	2,48
Giulianova	5,16
Spoltore	4,05
Martinsicuro	3,3
Silvi	4,33
Città Sant'Angelo	4,61
Pineto	5,63
Penne	4,47
Alba Adriatica	4,61
Sangiovanni Teatino	4,6
Atri	4,77
Celano	3,82

TARIFFA TARI 2016

CATEGORIA ATTIVITA' N. 13

**Negozi abbigliamento, calzature, librerie, ferramenta e altri beni
durevoli, vini, liquori, termoidraulica**



**CAMPIONE DI 25
COMUNI DEI 75 CENSITI**

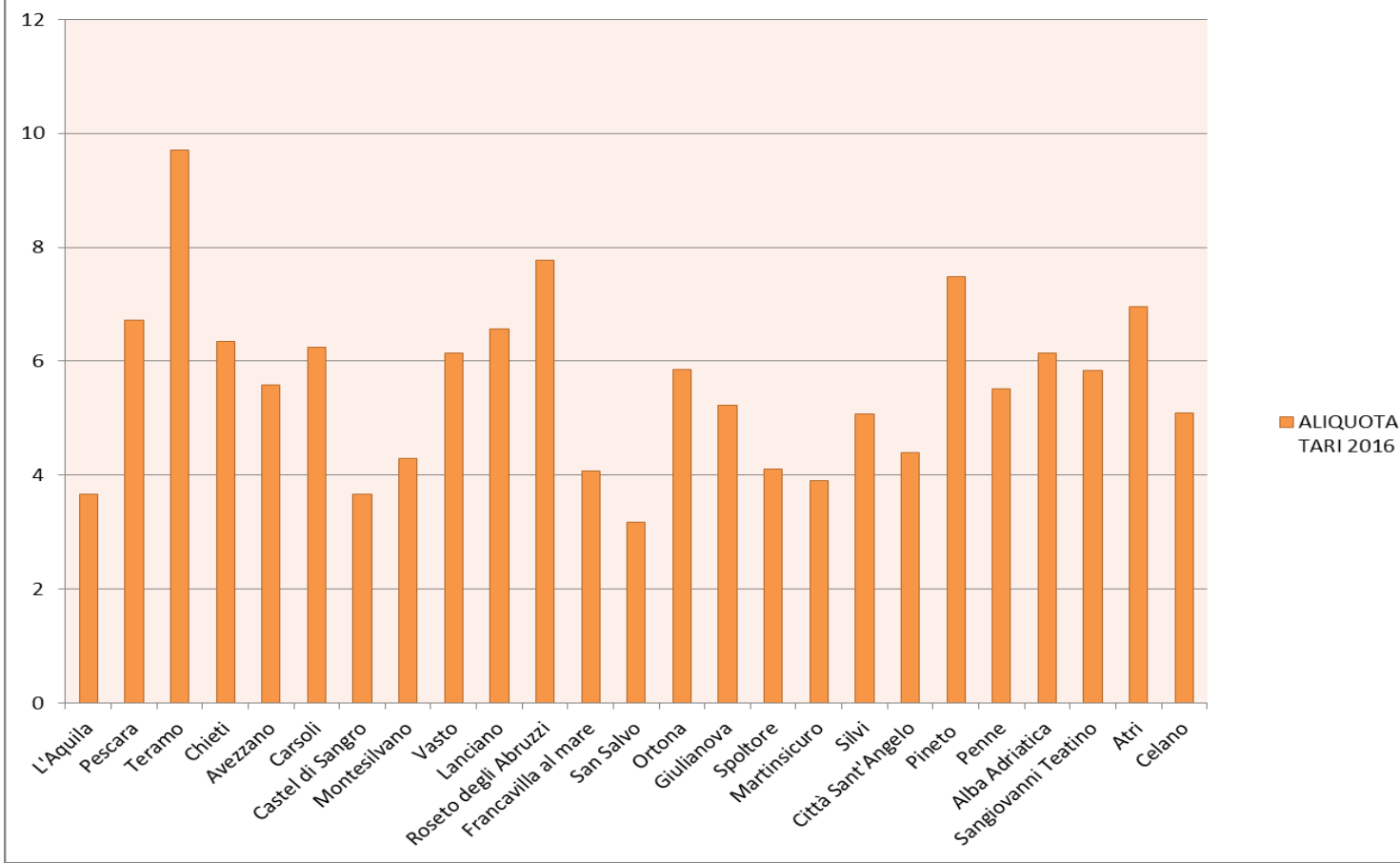
TARIFFA UTENZE NON DOMESTICHE
Edicole, farmacie, vendita prodotti chimici, terapeutici e della riabilitazione, prodotti parafarmaceutici, tabacchi, plurilicenze

CITTA'	QUOTA FISSA + VARIABILE € Al Mq - TARI 2016
L'Aquila	3,66
Pescara	6,72
Teramo	9,71
Chieti	6,34
Avezzano	5,59
Carsoli	6,24
Castel di Sangro	3,67
Montesilvano	4,29
Vasto	6,14
Lanciano	6,57
Roseto degli Abruzzi	7,78
Francavilla al mare	4,08
San Salvo	3,17
Ortona	5,85
Giulianova	5,23
Spoltore	4,1
Martinsicuro	3,91
Silvi	5,08
Città Sant'Angelo	4,39
Pineto	7,49
Penne	5,51
Alba Adriatica	6,14
Sangiovanni Teatino	5,83
Atri	6,95
Celano	5,09

TARIFFA TARI 2016

CATEGORIA ATTIVITA' N. 14

**Edicole, farmacie, vendita prodotti chimici, terapeutici e della
riabilitazione, prodotti parafarmaceutici, tabacchi, plurilicenze**



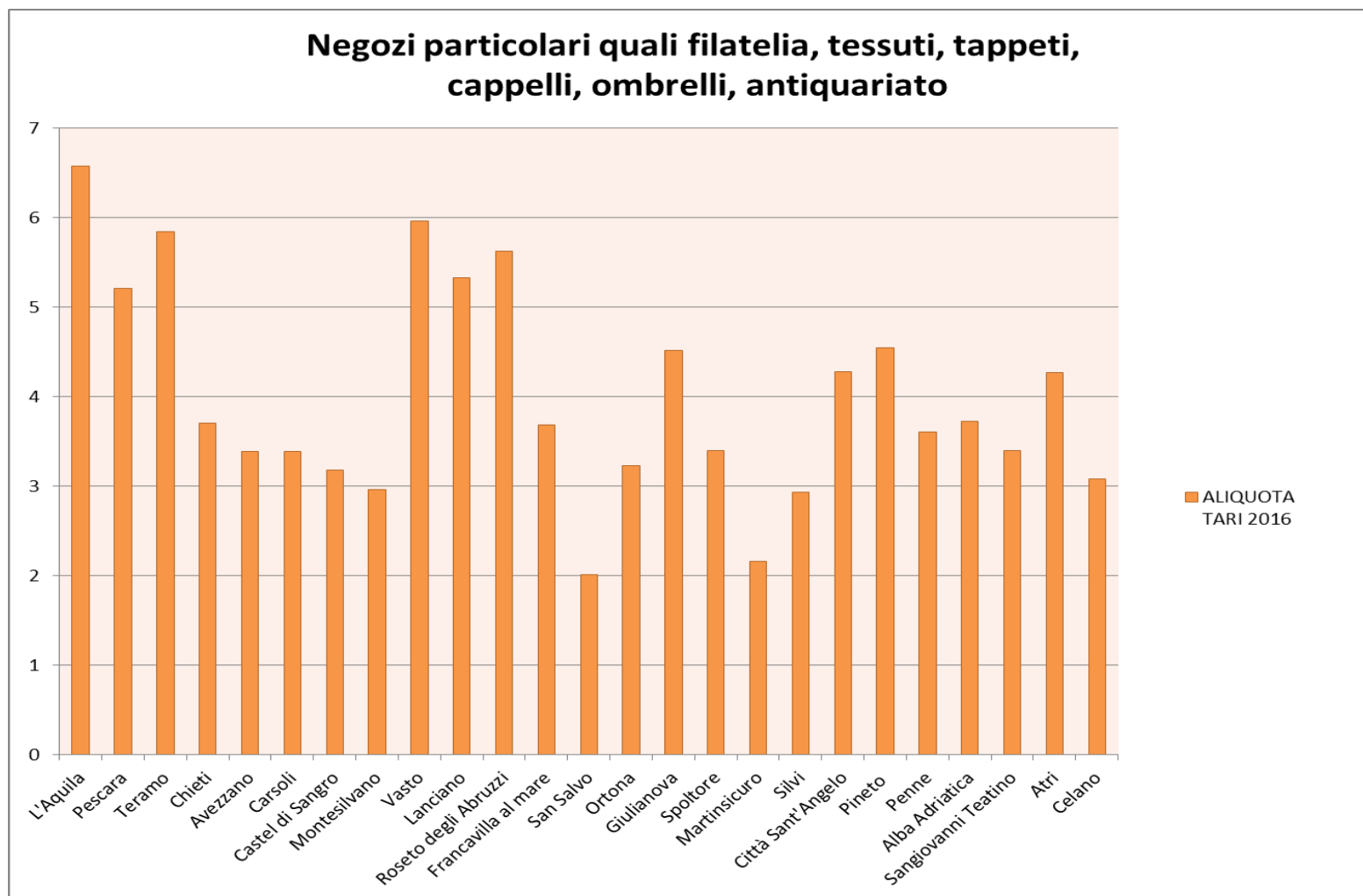
**CAMPIONE DI 25
COMUNI DEI 75 CENSITI**

TARIFFA UTENZE NON DOMESTICHE
Negozii particolari quali filatelia, tessuti,
tappeti, cappelli, ombrelli, antiquariato

CITTA'	QUOTA FISSA + VARIABILE € Al Mq - TARI 2016
L'Aquila	6,57
Pescara	5,21
Teramo	5,84
Chieti	3,7
Avezzano	3,39
Carsoli	3,39
Castel di Sangro	3,18
Montesilvano	2,96
Vasto	5,96
Lanciano	5,33
Roseto degli Abruzzi	5,62
Francavilla al mare	3,68
San Salvo	2,01
Ortona	3,23
Giulianova	4,51
Spoltore	3,4
Martinsicuro	2,16
Silvi	2,93
Città Sant'Angelo	4,28
Pineto	4,54
Penne	3,6
Alba Adriatica	3,72
Sangiovanni Teatino	3,4
Atri	4,27
Celano	3,08

TARIFFA TARI 2016

CATEGORIA ATTIVITA' N. 15



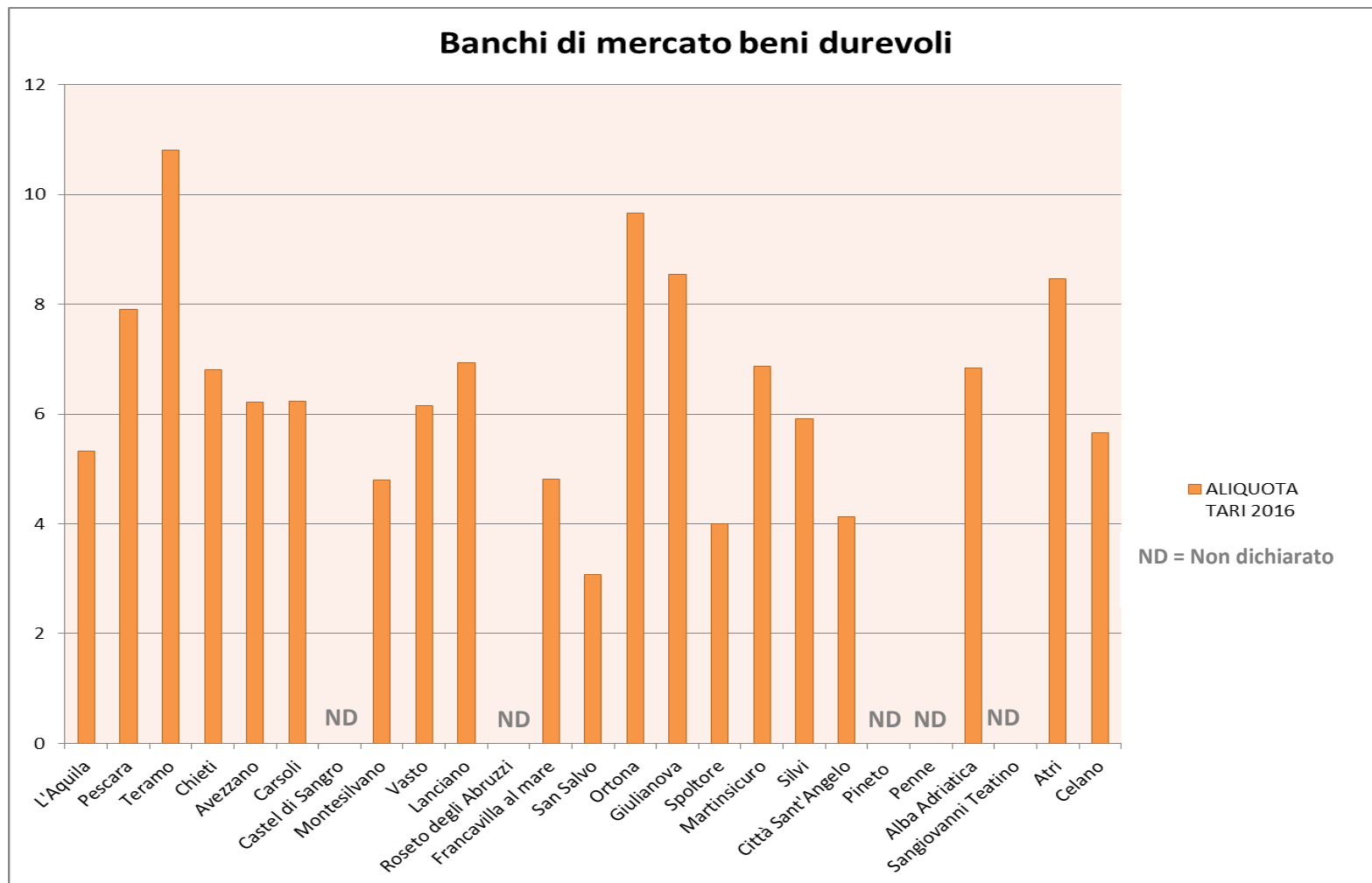
**CAMPIONE DI 25
COMUNI DEI 75 CENSITI**

**TARIFFA UTENZE NON DOMESTICHE
Banchi di mercato beni durevoli**

CITTA'	QUOTA FISSA + VARIABILE € Al Mq - TARI 2016
L'Aquila	5,33
Pescara	7,91
Teramo	10,8
Chieti	6,81
Avezzano	6,22
Carsoli	6,23
Castel di Sangro	0
Montesilvano	4,79
Vasto	6,15
Lanciano	6,94
Roseto degli Abruzzi	0
Francavilla al mare	4,81
San Salvo	3,07
Ortona	9,66
Giulianova	8,55
Spoltore	4
Martinsicuro	6,87
Silvi	5,92
Città Sant'Angelo	4,12
Pineto	0
Penne	0
Alba Adriatica	6,83
Sangiovanni Teatino	0
Atri	8,46
Celano	5,66

TARIFFA TARI 2016

CATEGORIA ATTIVITA' N. 16



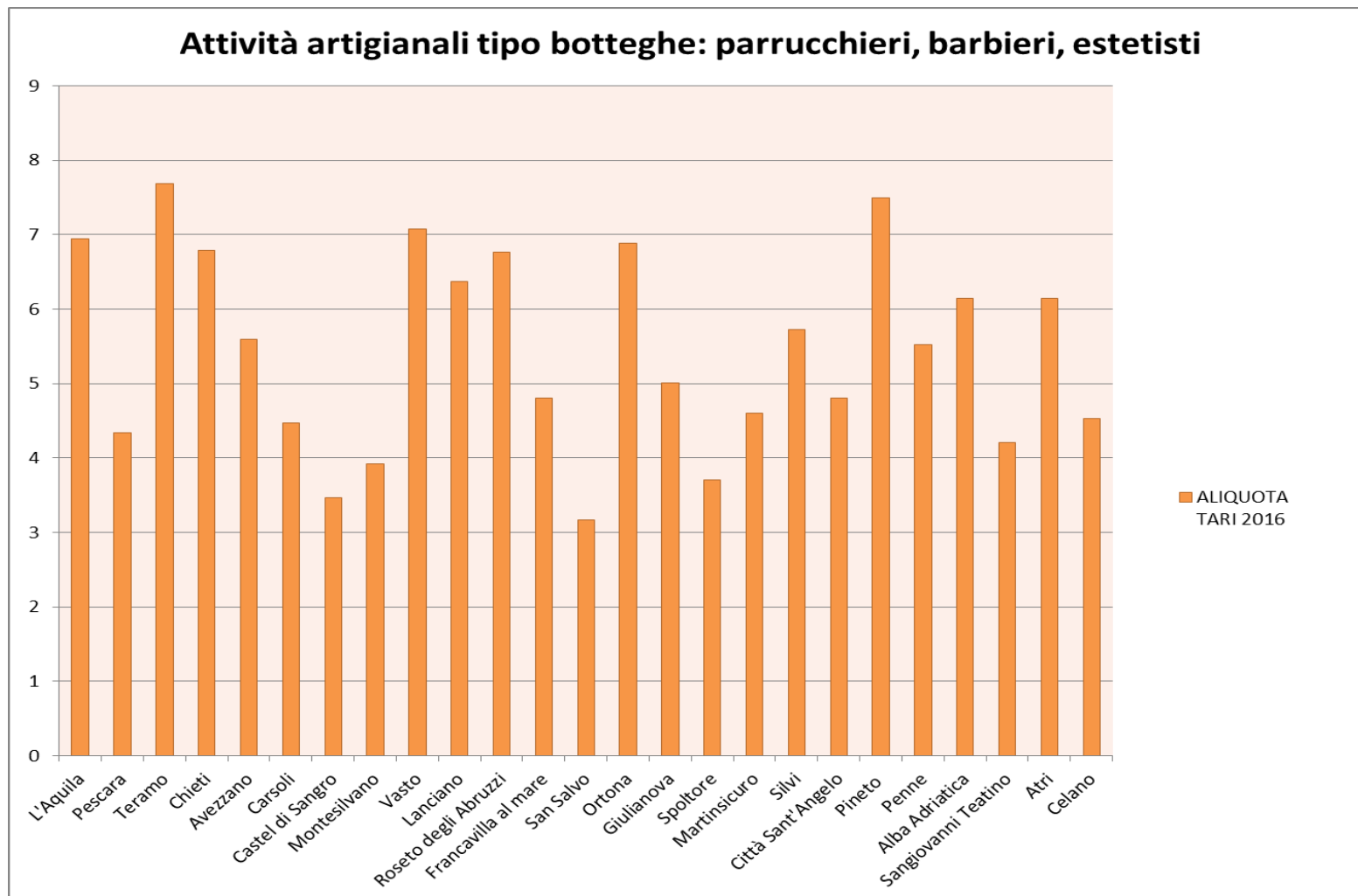
**CAMPIONE DI 25
COMUNI DEI 75 CENSITI**

TARIFFA UTENZE NON DOMESTICHE
Attività artigianali tipo botteghe: parrucchieri,
barbieri, estetisti

CITTA'	QUOTA FISSA + VARIABILE € Al Mq - TARI 2016
L'Aquila	6,94
Pescara	4,34
Teramo	7,69
Chieti	6,79
Avezzano	5,59
Carsoli	4,47
Castel di Sangro	3,47
Montesilvano	3,92
Vasto	7,08
Lanciano	6,37
Roseto degli Abruzzi	6,77
Francavilla al mare	4,81
San Salvo	3,17
Ortona	6,88
Giulianova	5,01
Spoltore	3,7
Martinsicuro	4,6
Silvi	5,72
Città Sant'Angelo	4,81
Pineto	7,49
Penne	5,52
Alba Adriatica	6,14
Sangiovanni Teatino	4,21
Atri	6,15
Celano	4,53

TARIFFA TARI 2016

CATEGORIA ATTIVITA' N. 17



**CAMPIONE DI 25
COMUNI DEI 75 CENSITI**

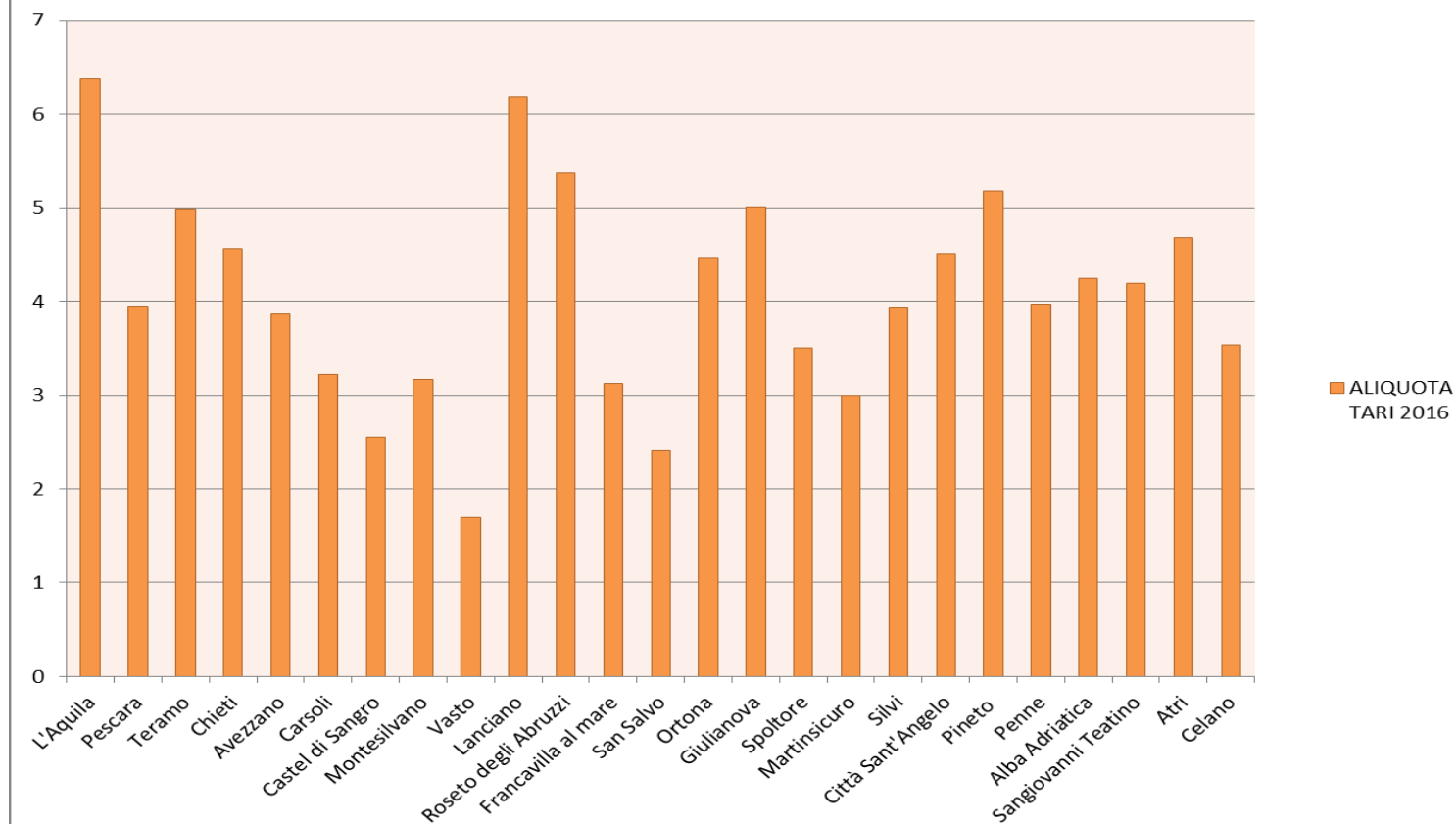
TARIFFA UTENZE NON DOMESTICHE
Attività artigianali tipo botteghe: falegnami,
idraulici, fabbri, elettricisti, maglifici,
laboratori pellicceria, tipografie, lavanderie,
laboratori orafi, sartorie, fotografi

CITTA'	QUOTA FISSA + VARIABILE € Al Mq - TARI 2016
L'Aquila	6,37
Pescara	3,95
Teramo	4,99
Chieti	4,56
Avezzano	3,87
Carsoli	3,22
Castel di Sangro	2,55
Montesilvano	3,16
Vasto	1,69
Lanciano	6,18
Roseto degli Abruzzi	5,37
Francavilla al mare	3,12
San Salvo	2,41
Ortona	4,47
Giulianova	5,01
Spoltore	3,5
Martinsicuro	2,99
Silvi	3,94
Città Sant'Angelo	4,51
Pineto	5,18
Penne	3,97
Alba Adriatica	4,24
Sangiovanni Teatino	4,19
Atri	4,68
Celano	3,53

TARIFFA TARI 2016

CATEGORIA ATTIVITA' N. 18

**Attività artigianali tipo botteghe: falegnami, idraulici, fabbri,
elettricisti, maglifici, laboratori pellicceria, tipografie, lavanderie,
laboratori orafi, sartorie, fotografi**



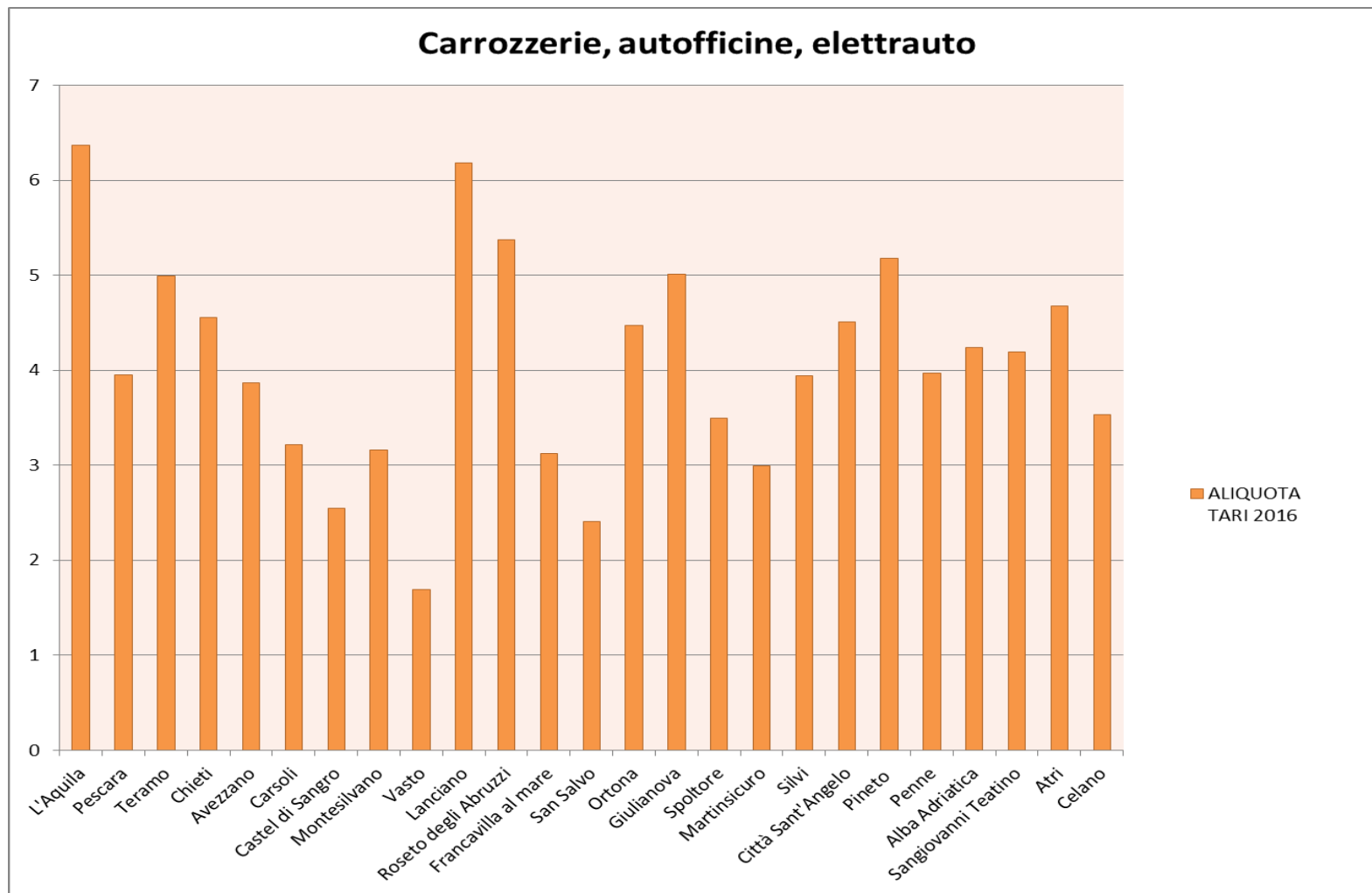
**CAMPIONE DI 25
COMUNI DEI 75 CENSITI**

TARIFFA UTENZE NON DOMESTICHE
Carrozzerie, autofficine, elettrauto

CITTA'	QUOTA FISSA + VARIABILE € Al Mq - TARI 2016
L'Aquila	6,18
Pescara	4,41
Teramo	5,89
Chieti	5,77
Avezzano	5,13
Carsoli	3,61
Castel di Sangro	2,55
Montesilvano	3,84
Vasto	1,93
Lanciano	6,73
Roseto degli Abruzzi	7,14
Francavilla al mare	3,68
San Salvo	3,06
Ortona	5,28
Giulianova	5,79
Spoltore	4,05
Martinsicuro	3,53
Silvi	4,31
Città Sant'Angelo	5,38
Pineto	6,88
Penne	4,97
Alba Adriatica	5,64
Sangiovanni Teatino	5,31
Atri	6,24
Celano	4,6

TARIFFA TARI 2016

CATEGORIA ATTIVITA' N. 19



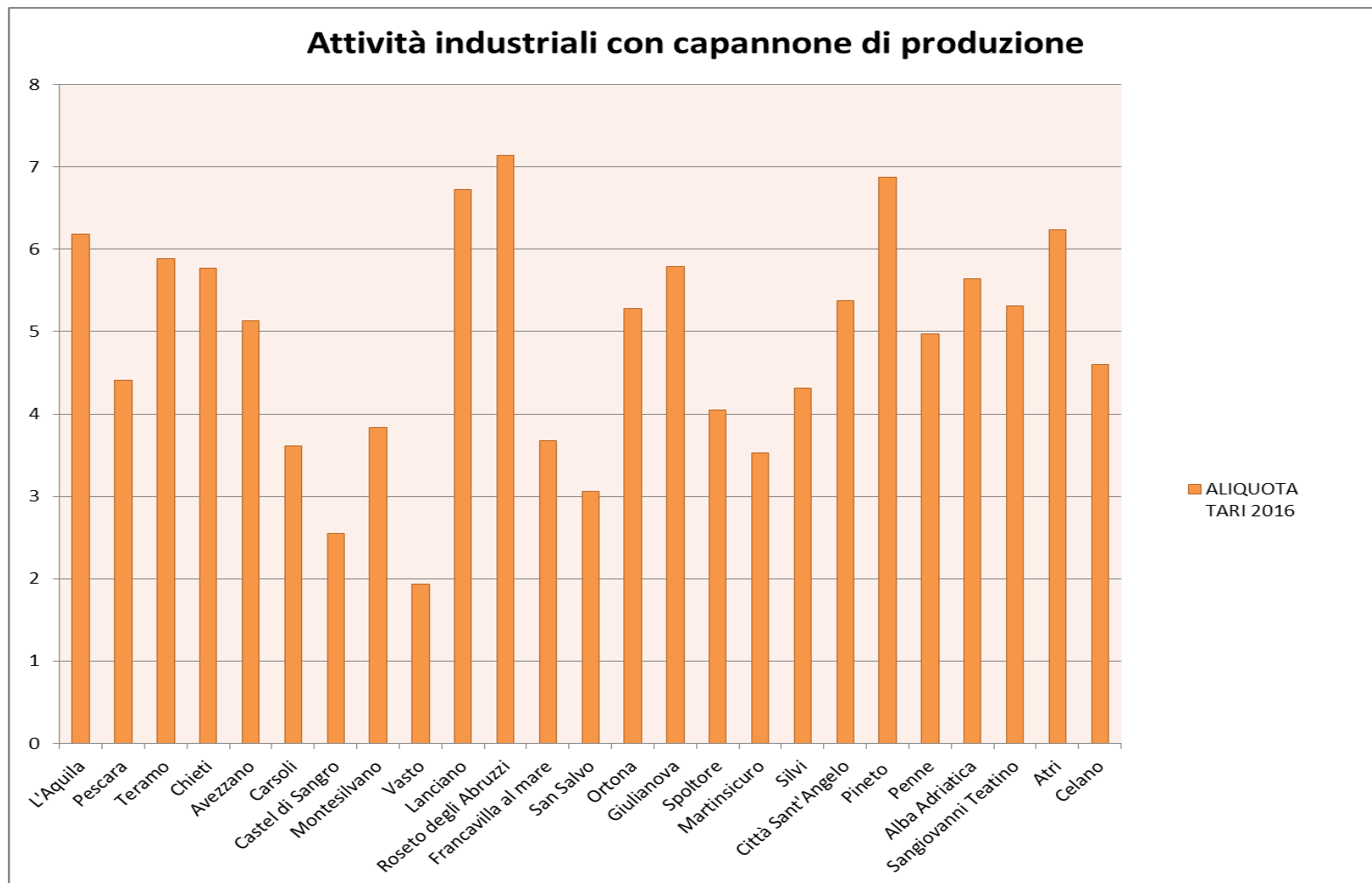
**CAMPIONE DI 25
COMUNI DEI 75 CENSITI**

TARIFFA UTENZE NON DOMESTICHE
Attività industriali con capannone di
produzione

CITTA'	QUOTA FISSA + VARIABILE € Al Mq - TARI 2016
L'Aquila	6,73
Pescara	4,44
Teramo	6,07
Chieti	3,2
Avezzano	3,5
Carsoli	3,5
Castel di Sangro	2,55
Montesilvano	1,9
Vasto	1,6
Lanciano	5,47
Roseto degli Abruzzi	6,38
Francavilla al mare	2,57
San Salvo	2,98
Ortona	1,91
Giulianova	5,03
Spoltore	3,7
Martinsicuro	1,27
Silvi	1,85
Città Sant'Angelo	4,6
Pineto	4,69
Penne	3,27
Alba Adriatica	3,84
Sangiovanni Teatino	4,65
Atri	4,58
Celano	3,18

TARIFFA TARI 2016

CATEGORIA ATTIVITA' N. 20



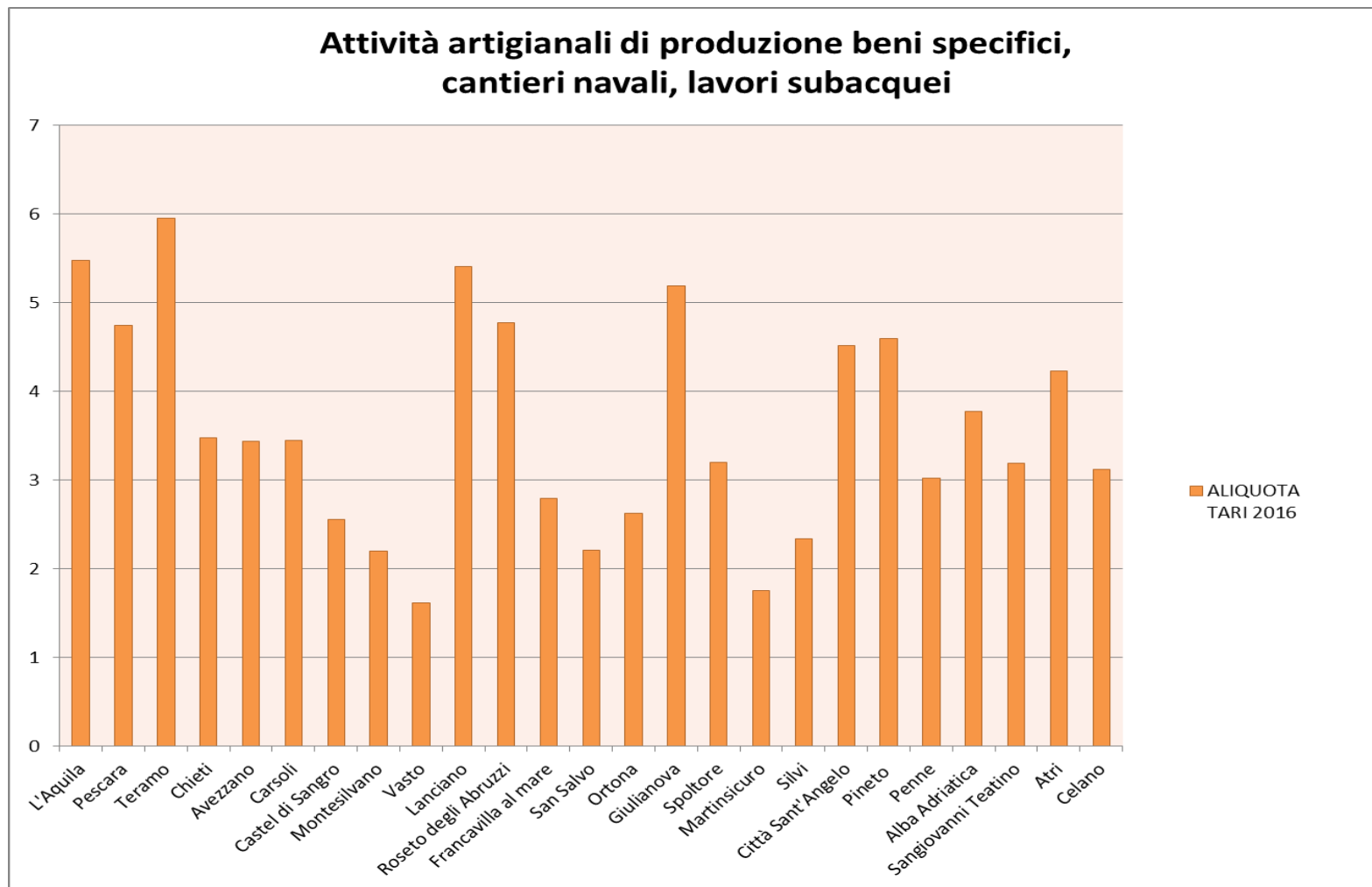
**CAMPIONE DI 25
COMUNI DEI 75 CENSITI**

TARIFFA UTENZE NON DOMESTICHE
Attività artigianali di produzione beni specifici,
cantieri navali, lavori subacquei

CITTA'	QUOTA FISSA + VARIABILE € Al Mq - TARI 2016
L'Aquila	5,47
Pescara	4,74
Teramo	5,95
Chieti	3,47
Avezzano	3,43
Carsoli	3,44
Castel di Sangro	2,55
Montesilvano	2,2
Vasto	1,61
Lanciano	5,41
Roseto degli Abruzzi	4,77
Francavilla al mare	2,79
San Salvo	2,21
Ortona	2,62
Giulianova	5,19
Spoltore	3,2
Martinsicuro	1,75
Silvi	2,34
Città Sant'Angelo	4,51
Pineto	4,59
Penne	3,02
Alba Adriatica	3,77
Sangiovanni Teatino	3,19
Atri	4,23
Celano	3,12

TARIFFA TARI 2016

CATEGORIA ATTIVITA' N. 21



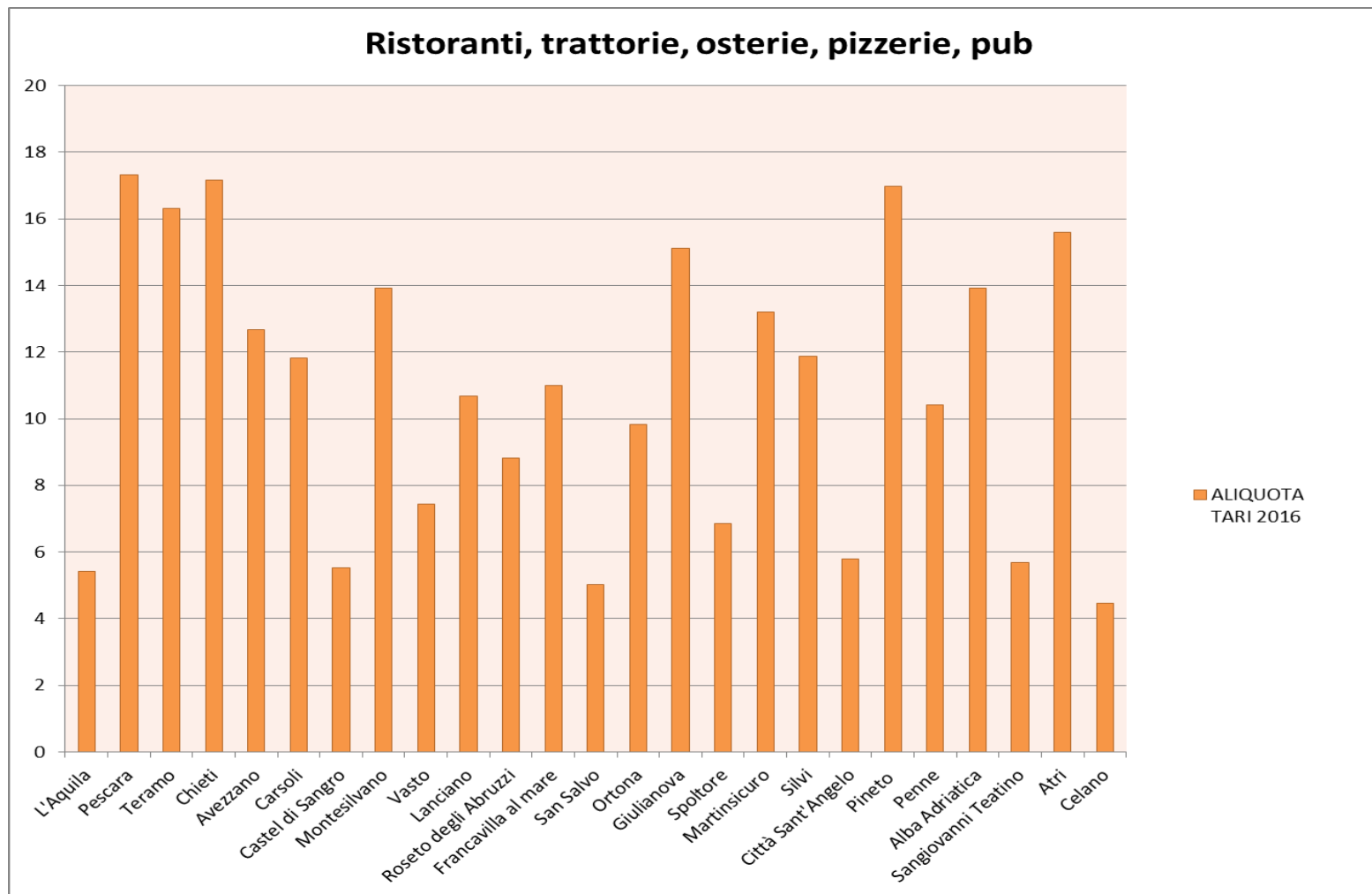
**CAMPIONE DI 25
COMUNI DEI 75 CENSITI**

TARIFFA UTENZE NON DOMESTICHE
Ristoranti, trattorie, osterie, pizzerie, pub

CITTA'	QUOTA FISSA + VARIABILE € Al Mq - TARI 2016
L'Aquila	5,41
Pescara	17,31
Teramo	16,32
Chieti	17,17
Avezzano	12,68
Carsoli	11,81
Castel di Sangro	5,53
Montesilvano	13,93
Vasto	7,43
Lanciano	10,69
Roseto degli Abruzzi	8,81
Francavilla al mare	11,01
San Salvo	5,03
Ortona	9,84
Giulianova	15,12
Spoltore	6,86
Martinsicuro	13,19
Silvi	11,88
Città Sant'Angelo	5,78
Pineto	16,98
Penne	10,42
Alba Adriatica	13,92
Sangiovanni Teatino	5,67
Atri	15,6
Celano	4,47

TARIFFA TARI 2016

CATEGORIA ATTIVITA' N. 22



**CAMPIONE DI 25
COMUNI DEI 75 CENSITI**

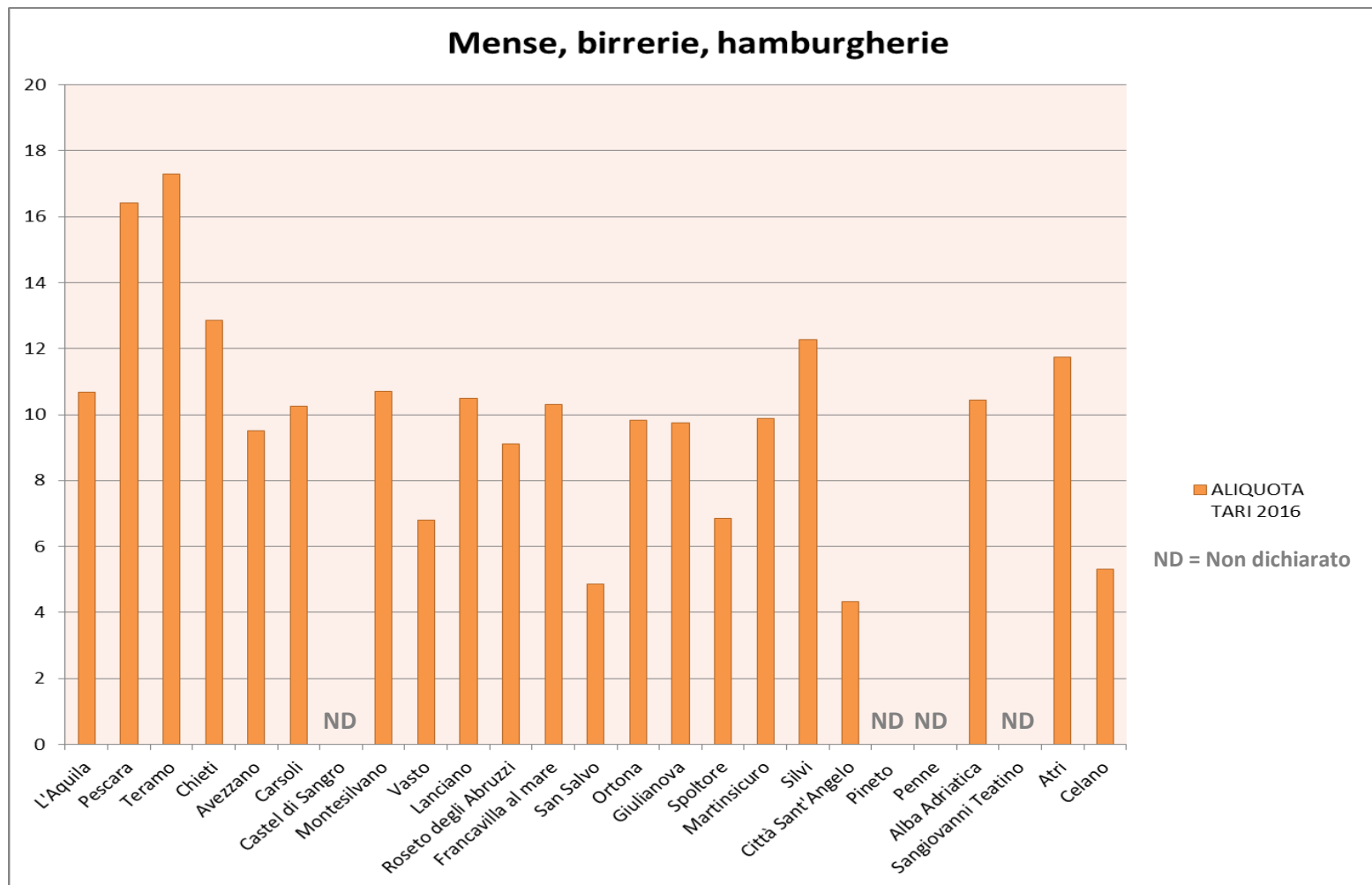
TARIFFA UTENZE NON DOMESTICHE
Mense, birrerie, hamburgerie

CITTA'	QUOTA FISSA + VARIABILE € Al Mq - TARI 2016
L'Aquila	10,69
Pescara	16,42
Teramo	17,29
Chieti	12,86
Avezzano	9,5
Carsoli	10,26
Castel di Sangro	0
Montesilvano	10,71
Vasto	6,81
Lanciano	10,49
Roseto degli Abruzzi	9,11
Francavilla al mare	10,31
San Salvo	4,85
Ortona	9,84
Giulianova	9,76
Spoltore	6,86
Martinsicuro	9,87
Silvi	12,27
Città Sant'Angelo	4,32
Pineto	0
Penne	0
Alba Adriatica	10,43
Sangiovanni Teatino	0
Atri	11,75
Celano	5,3

TARIFFA TARI 2016

CATEGORIA ATTIVITA' N. 23

Mense, birrerie, hamburgerie



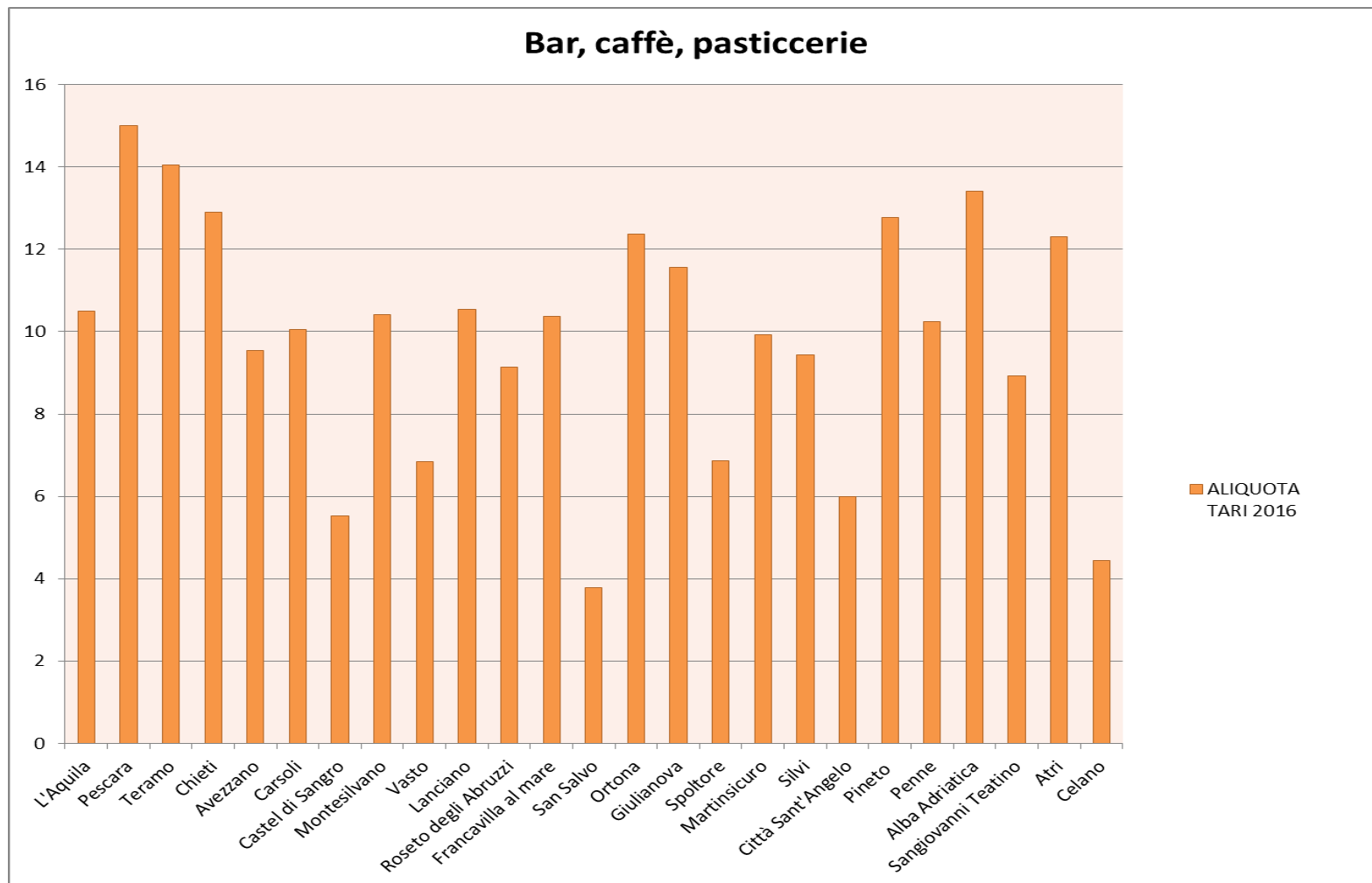
**CAMPIONE DI 25
COMUNI DEI 75 CENSITI**

TARIFFA UTENZE NON DOMESTICHE
Bar, caffè, pasticcerie

CITTA'	QUOTA FISSA + VARIABILE € Al Mq - TARI 2016
L'Aquila	10,49
Pescara	15,01
Teramo	14,04
Chieti	12,91
Avezzano	9,54
Carsoli	10,06
Castel di Sangro	5,53
Montesilvano	10,42
Vasto	6,84
Lanciano	10,54
Roseto degli Abruzzi	9,14
Francavilla al mare	10,36
San Salvo	3,79
Ortona	12,36
Giulianova	11,57
Spoltore	6,86
Martinsicuro	9,92
Silvi	9,43
Città Sant'Angelo	6
Pineto	12,78
Penne	10,25
Alba Adriatica	13,42
Sangiovanni Teatino	8,92
Atri	12,31
Celano	4,44

TARIFFA TARI 2016

CATEGORIA ATTIVITA' N. 24



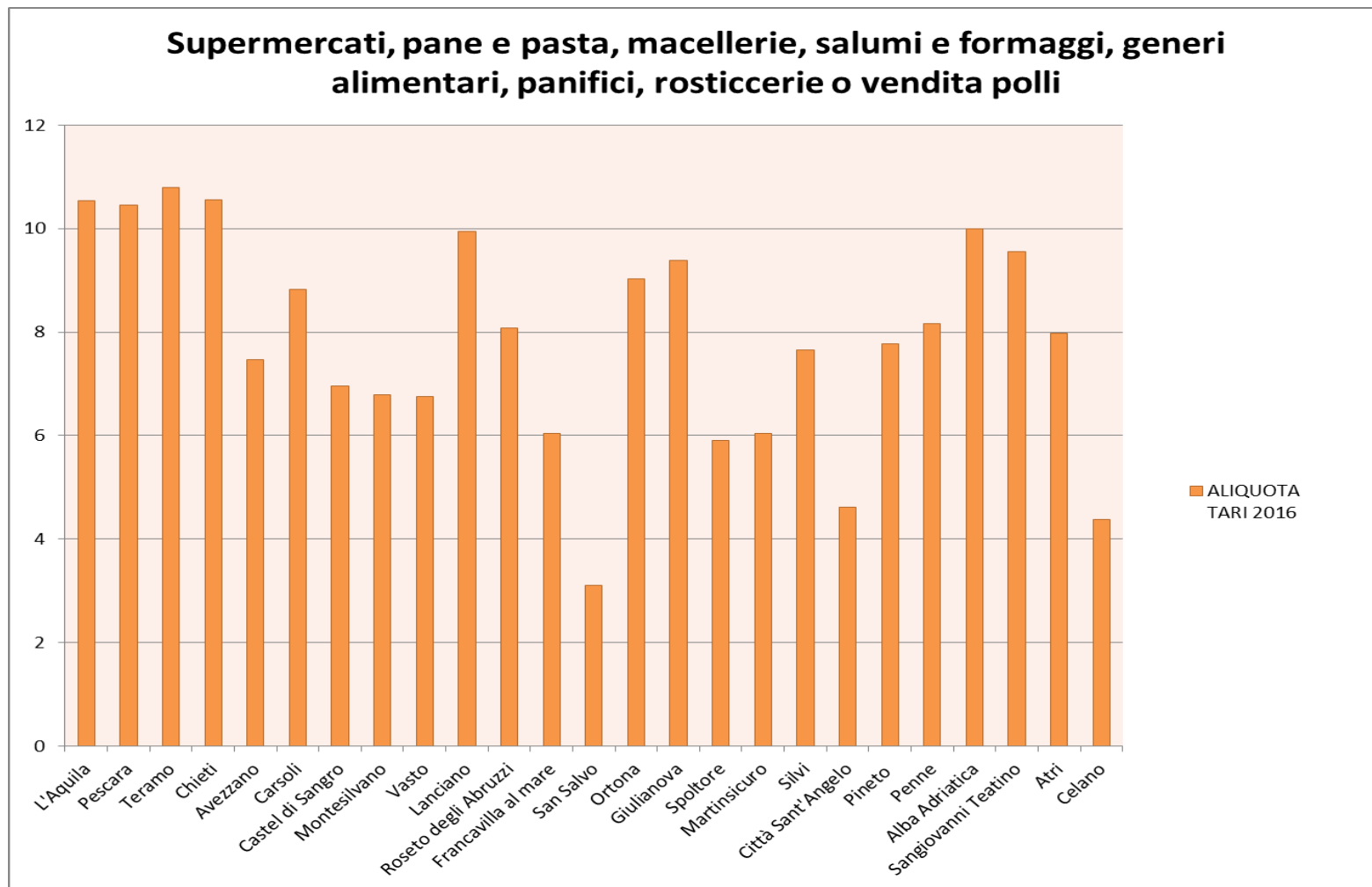
**CAMPIONE DI 25
COMUNI DEI 75 CENSITI**

TARIFFA UTENZE NON DOMESTICHE
Supermercati, pane e pasta, macellerie, salumi e formaggi, generi alimentari, panifici, rosticcerie o vendita polli

CITTA'	QUOTA FISSA + VARIABILE € Al Mq - TARI 2016
L'Aquila	10,54
Pescara	10,46
Teramo	10,8
Chieti	10,55
Avezzano	7,46
Carsoli	8,83
Castel di Sangro	6,95
Montesilvano	6,79
Vasto	6,75
Lanciano	9,95
Roseto degli Abruzzi	8,08
Francavilla al mare	6,04
San Salvo	3,11
Ortona	9,02
Giulianova	9,38
Spoltore	5,9
Martinsicuro	6,04
Silvi	7,66
Città Sant'Angelo	4,62
Pineto	7,78
Penne	8,16
Alba Adriatica	9,99
Sangiovanni Teatino	9,55
Atri	7,98
Celano	4,37

TARIFFA TARI 2016

CATEGORIA ATTIVITA' N. 25



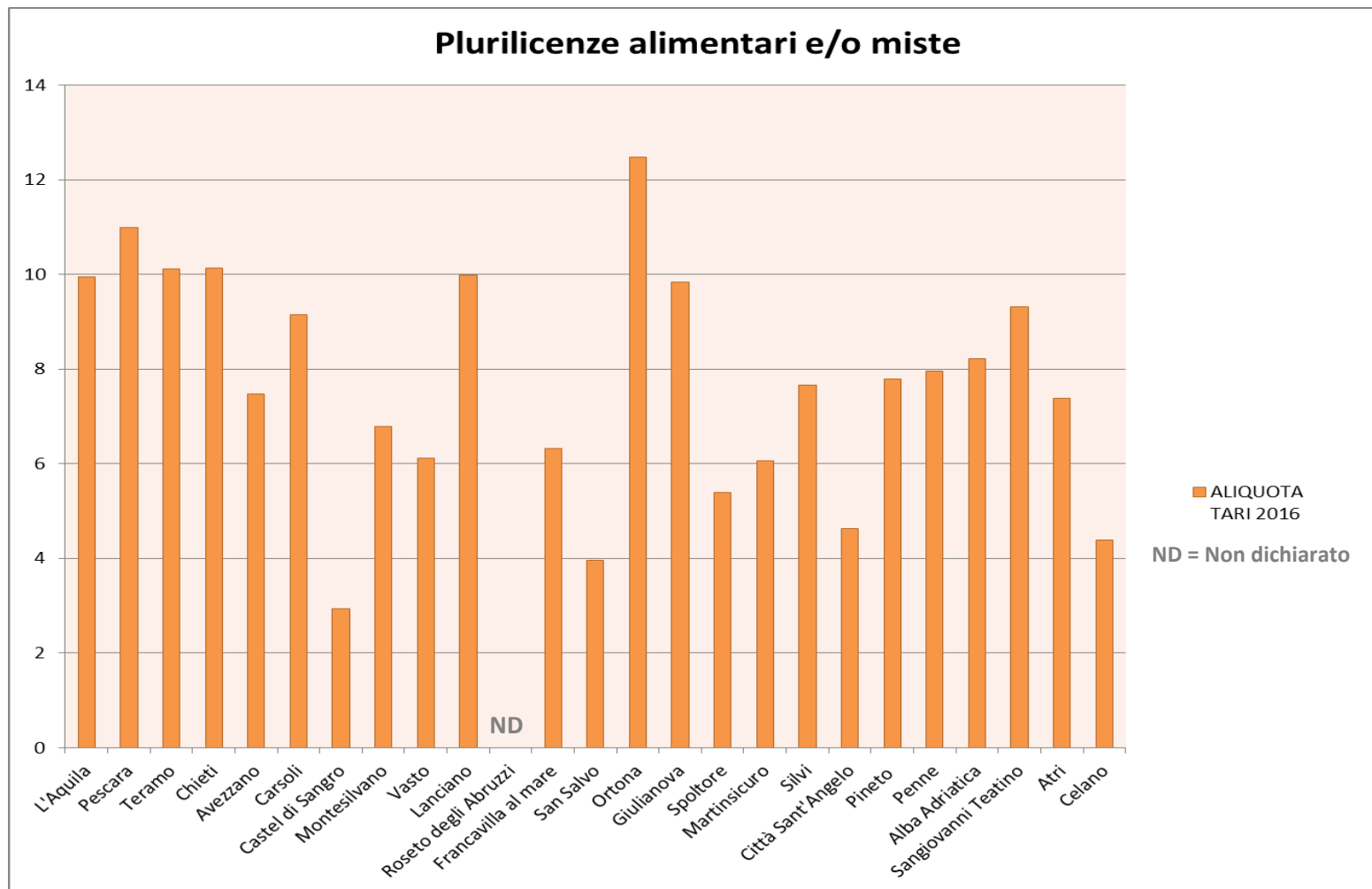
**CAMPIONE DI 25
COMUNI DEI 75 CENSITI**

**TARIFFA UTENZE NON DOMESTICHE
Plurilicenze alimentari e/o miste**

CITTA'	QUOTA FISSA + VARIABILE € Al Mq - TARI 2016
L'Aquila	9,95
Pescara	10,99
Teramo	10,11
Chieti	10,13
Avezzano	7,48
Carsoli	9,15
Castel di Sangro	2,94
Montesilvano	6,78
Vasto	6,11
Lanciano	9,98
Roseto degli Abruzzi	0
Francavilla al mare	6,32
San Salvo	3,96
Ortona	12,47
Giulianova	9,84
Spoltore	5,4
Martinsicuro	6,06
Silvi	7,66
Città Sant'Angelo	4,63
Pineto	7,79
Penne	7,95
Alba Adriatica	8,21
Sangiovanni Teatino	9,32
Atri	7,38
Celano	4,38

TARIFFA TARI 2016

CATEGORIA ATTIVITA' N. 26



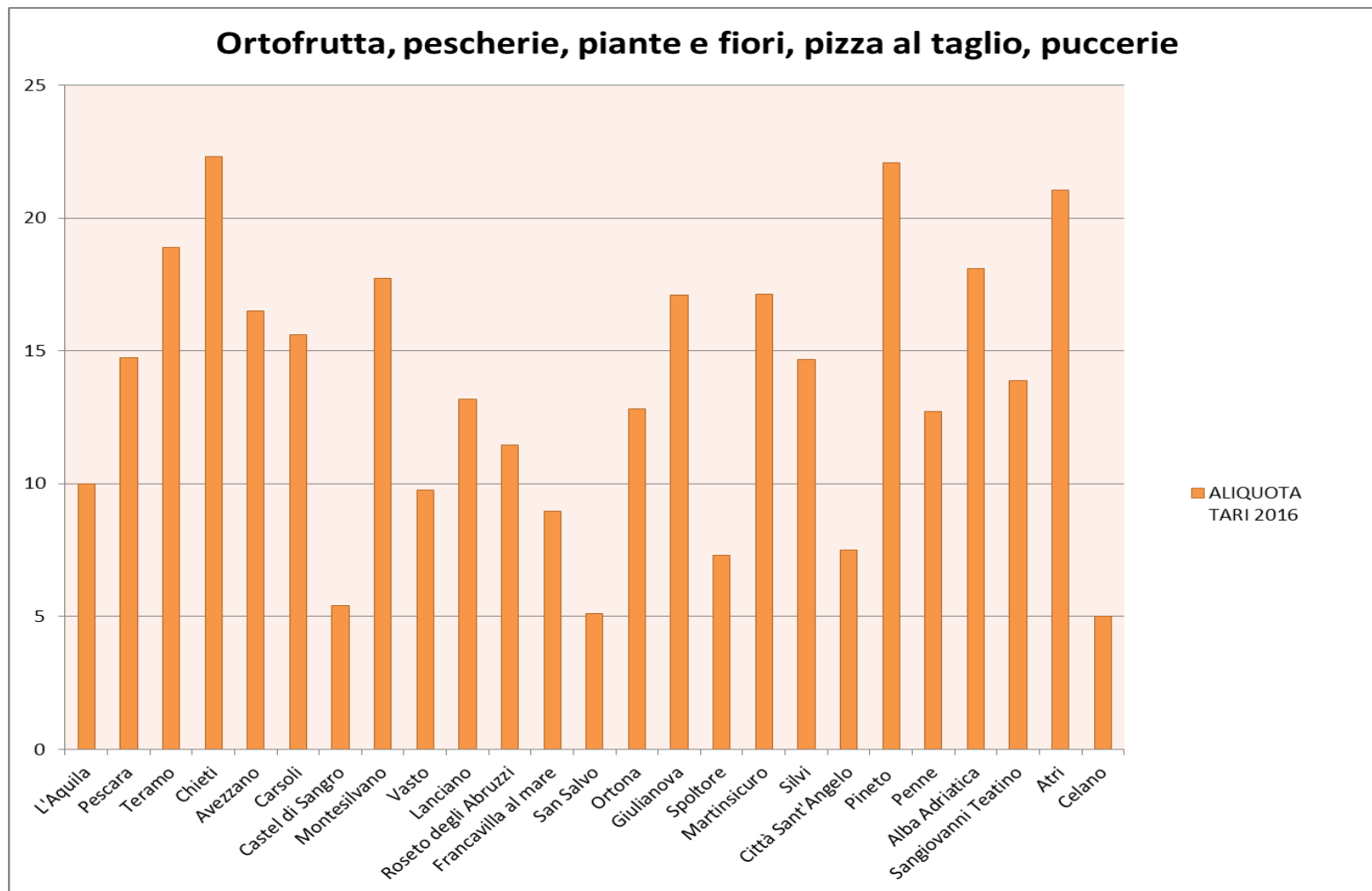
**CAMPIONE DI 25
COMUNI DEI 75 CENSITI**

TARIFFA UTENZE NON DOMESTICHE
Ortofrutta, pescherie, piante e fiori, pizza al
taglio, puccherie

CITTA'	QUOTA FISSA + VARIABILE € Al Mq - TARI 2016
L'Aquila	9,98
Pescara	14,73
Teramo	18,89
Chieti	22,33
Avezzano	16,49
Carsoli	15,61
Castel di Sangro	5,41
Montesilvano	17,72
Vasto	9,75
Lanciano	13,19
Roseto degli Abruzzi	11,46
Francavilla al mare	8,95
San Salvo	5,1
Ortona	12,8
Giulianova	17,09
Spoltore	7,3
Martinsicuro	17,15
Silvi	14,68
Città Sant'Angelo	7,51
Pineto	22,08
Penne	12,71
Alba Adriatica	18,11
Sangiovanni Teatino	13,88
Atri	21,06
Celano	5

TARIFFA TARI 2016

CATEGORIA ATTIVITA' N. 27

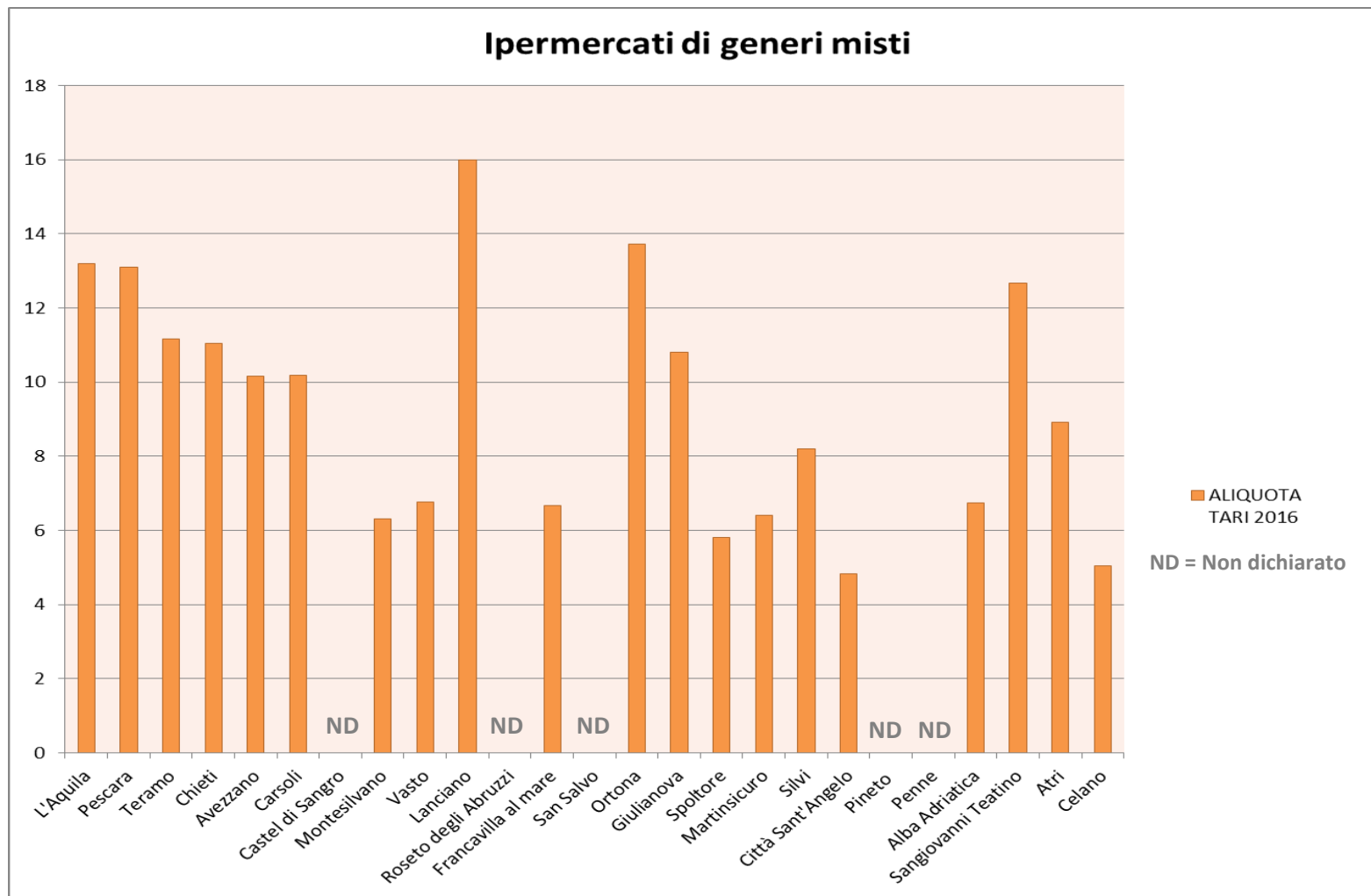


**CAMPIONE DI 25
COMUNI DEI 75 CENSITI**

**TARIFFA UTENZE NON DOMESTICHE
Ipermercati di generi misti**

CITTA'	QUOTA FISSA + VARIABILE € Al Mq - TARI 2016
L'Aquila	13,19
Pescara	13,09
Teramo	11,17
Chieti	11,05
Avezzano	10,17
Carsoli	10,19
Castel di Sangro	0
Montesilvano	6,31
Vasto	6,76
Lanciano	15,99
Roseto degli Abruzzi	0
Francavilla al mare	6,68
San Salvo	0
Ortona	13,72
Giulianova	10,81
Spoltore	5,8
Martinsicuro	6,4
Silvi	8,19
Città Sant'Angelo	4,82
Pineto	0
Penne	0
Alba Adriatica	6,75
Sangiovanni Teatino	12,66
Atri	8,92
Celano	5,04

**TARIFFA TARI 2016
CATEGORIA ATTIVITA' N. 28**



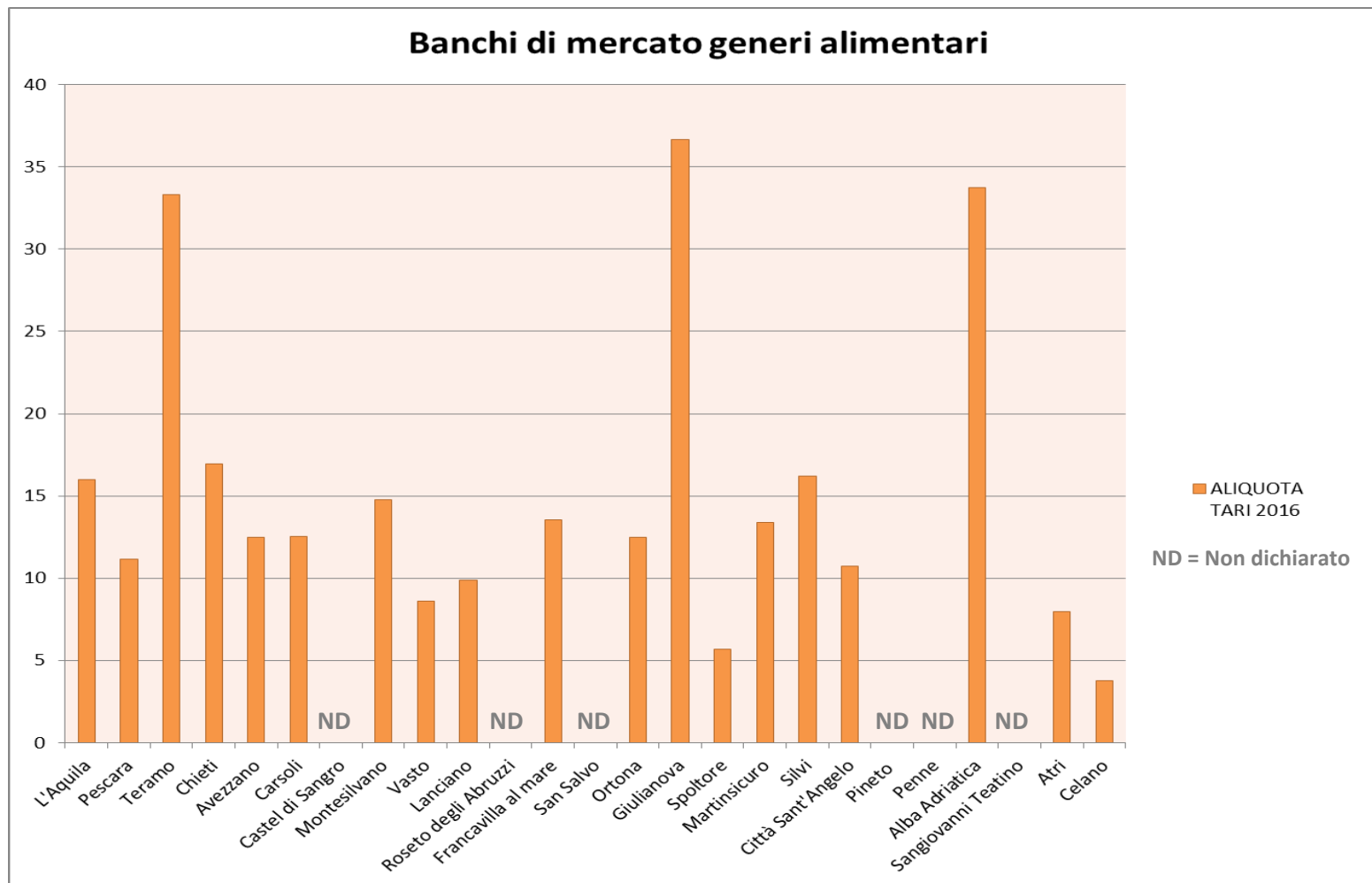
**CAMPIONE DI 25
COMUNI DEI 75 CENSITI**

TARIFFA UTENZE NON DOMESTICHE
Banchi di mercato generi alimentari

CITTA'	QUOTA FISSA + VARIABILE € Al Mq - TARI 2016
L'Aquila	15,99
Pescara	11,17
Teramo	33,29
Chieti	16,92
Avezzano	12,5
Carsoli	12,56
Castel di Sangro	0
Montesilvano	14,74
Vasto	8,59
Lanciano	9,9
Roseto degli Abruzzi	0
Francavilla al mare	13,56
San Salvo	0
Ortona	12,47
Giulianova	36,66
Spoltore	5,7
Martinsicuro	13,4
Silvi	16,19
Città Sant'Angelo	10,72
Pineto	0
Penne	0
Alba Adriatica	33,75
Sangiovanni Teatino	0
Atri	7,97
Celano	3,79

TARIFFA TARI 2016

CATEGORIA ATTIVITA' N. 29



**CAMPIONE DI 25
COMUNI DEI 75 CENSITI**

**TARIFFA UTENZE NON DOMESTICHE
Discoteche, night club**

CITTA'	QUOTA FISSA + VARIABILE € Al Mq - TARI 2016
L'Aquila	9,9
Pescara	9,34
Teramo	12,35
Chieti	6,77
Avezzano	7,12
Carsoli	7,15
Castel di Sangro	3,86
Montesilvano	4,56
Vasto	6,15
Lanciano	8,39
Roseto degli Abruzzi	7,66
Francavilla al mare	7,73
San Salvo	2,17
Ortona	16,57
Giulianova	8,5
Spoltore	4
Martinsicuro	2,99
Silvi	4,01
Città Sant'Angelo	4,09
Pineto	0
Penne	0
Alba Adriatica	7,82
Sangiovanni Teatino	6,03
Atri	7,22
Celano	4,79

TARIFFA TARI 2016

CATEGORIA ATTIVITA' N. 30

Discoteche, night club

